

2013年3月期 第1四半期決算説明会資料

2012/07/25

 株式会社日立ハイテクノロジーズ

執行役常務 財務本部長 西田 守宏

2013年3月期第1四半期決算説明会資料

I 2013年3月期第1四半期 業績ハイライト

II 2013年3月期第2四半期(累計) 業績予想

III 参考:データ集

I

2013年3月期第1四半期 業績ハイライト

2013年3月期第1四半期業績（ハイライト）

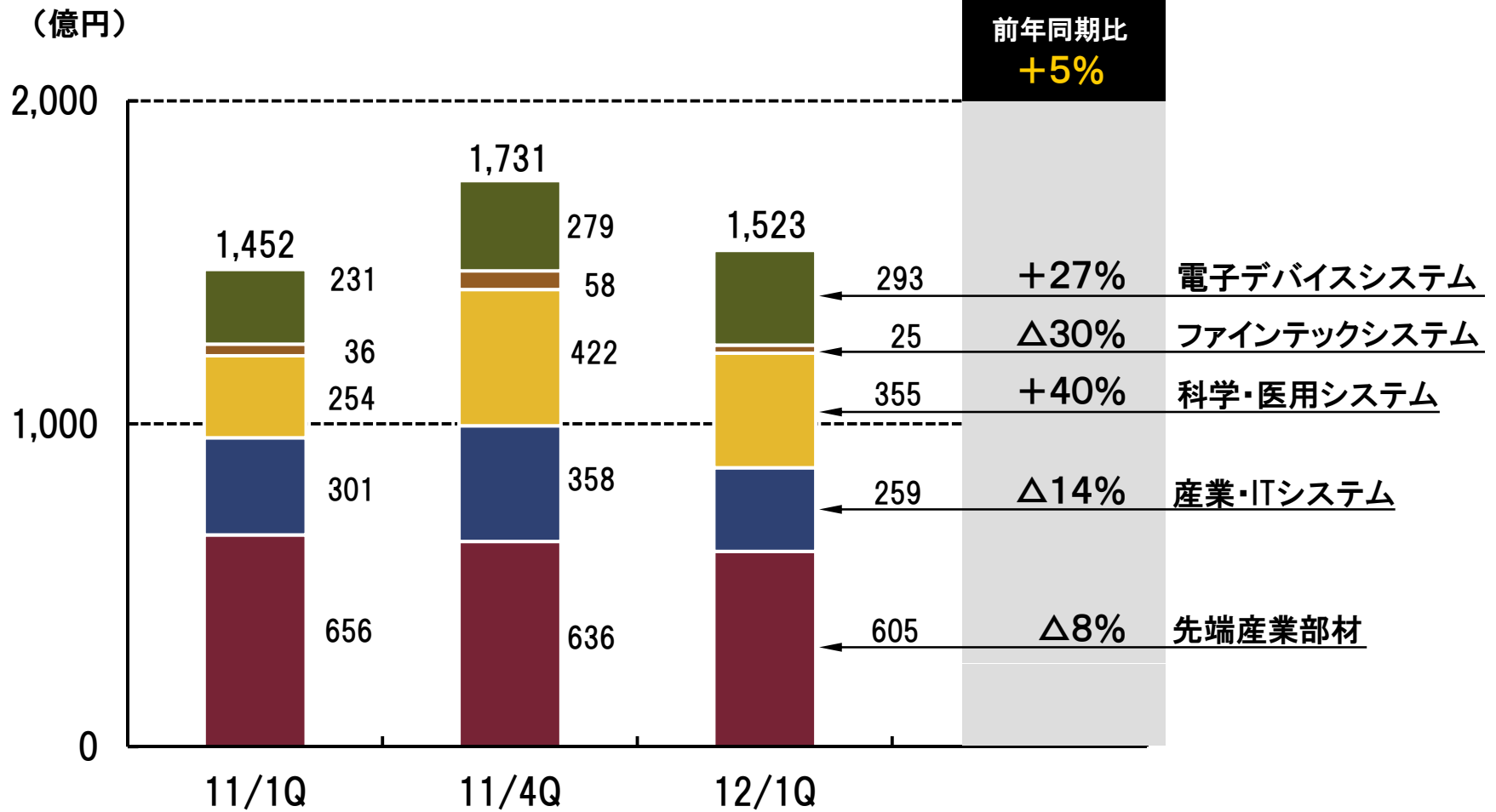


（億円）

| | 当期実績 | 前年同期実績 | 前年同期比 | |
|-------|--------|--------|---------|-------|
| | | | 増減額 | 増減率 |
| 売上高 | 1,523 | 1,452 | +71 | +5% |
| 営業利益 | 94 | 32 | +62 | +193% |
| 経常利益 | 99 | 36 | +63 | +174% |
| 四半期利益 | 62 | 20 | +41 | +204% |
| 一株利益 | 44円91銭 | 14円79銭 | +30円12銭 | |

2013年3月期第1四半期業績（セグメント別売上高）

売上高

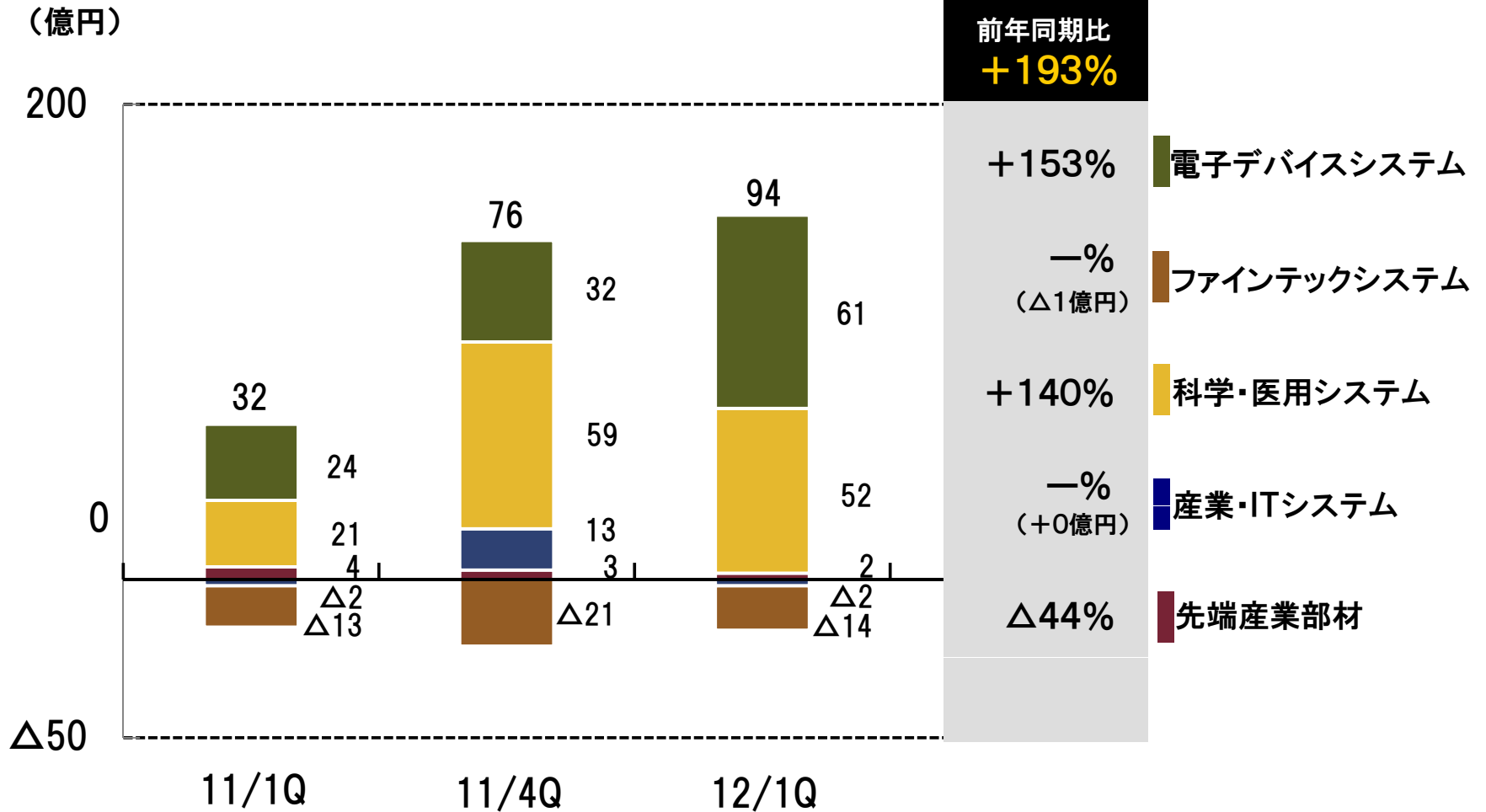


(注)合計にはセグメント間の内部取引の消去等が含まれております。

2013年3月期第1四半期業績（セグメント別営業利益）



営業利益



(注)合計にはセグメント間の内部取引の消去等が含まれております。

Ⅱ

2013年3月期第2四半期(累計) 業績予想

(e)は前回予想(2012年4月公表値)、(e1)は今回予想

2013年3月期第2四半期(累計) (業績予想)

(億円)

| | 第2四半期(累計) 予想 | 前年同期比 | | 前回予想比 | |
|-------|-----------------|---------|------|---------|------|
| | | 増減額 | 増減率 | 増減額 | 増減率 |
| 売上高 | 3,130 | △86 | △3% | +30 | +1% |
| 営業利益 | 135 | +12 | +10% | +35 | +35% |
| 経常利益 | 137 | +12 | +9% | +43 | +46% |
| 四半期利益 | 85 | +6 | +8% | +27 | +47% |
| 一株利益 | 61円80銭 | +4円42銭 | | +19円63銭 | |
| 一株配当 | 10円00銭 | △10円00銭 | | ±00円00銭 | |
| FCF | +27 | △72 | | — | |

- ・前年度の一株配当には、日立ハイテク創立10周年記念配当金10円含む
- ・想定レート: 1USD=80円、1EUR=100円
- ・通期業績予想の変更は無し

* 前回予想(2012年4月公表値)

2013年3月期第2四半期(累計)(偏差説明)

対前回予想値(2013年3月期 業績予想発表時)比較

売上高 (3,100億円 → 3,130億円 +30億円)

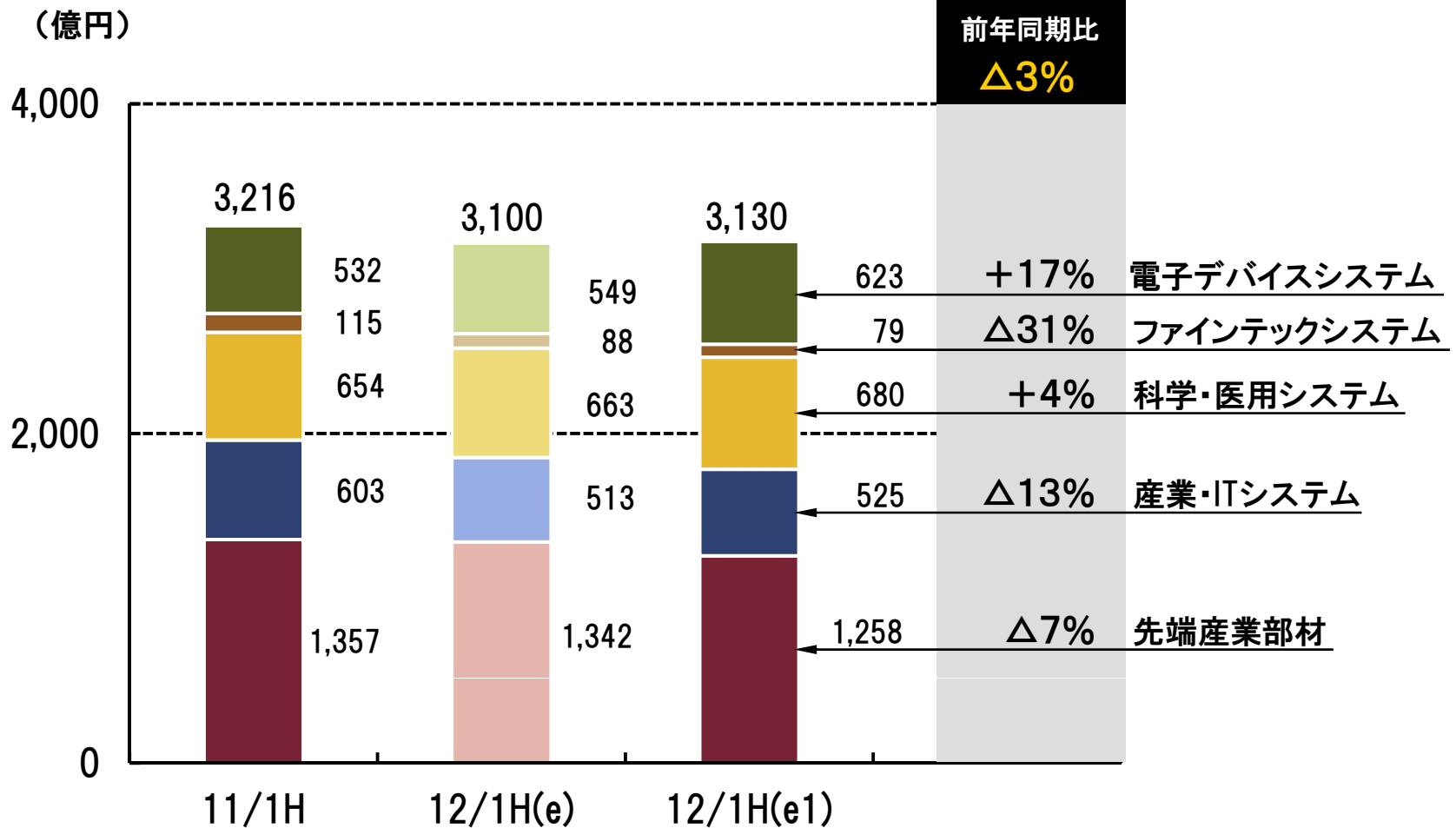
- 電子デバイスシステム： プロセス装置・評価装置への投資拡大等により74億円増加
- ファインテックシステム： HD関連製造装置の投資計画延伸等により9億円減少
- 科学・医用システム： 商事品(試薬等)の販売増加等により17億円増加
- 産業・ITシステム： 新興国市場向け自動車の需要増による自動組立システムの好調等により12億円増加
- 先端産業部材： マクロ経済悪化の影響による工業材料・電子材料の需要減により84億円減少

営業利益 (100億円 → 135億円 +35億円)

- 電子デバイスシステム： 上記と概ね同様の理由により41億円増加
- ファインテックシステム： 上記に加え、FPD関連製造装置の大型受注案件遅延に伴う操業度悪化等により11億円減少

2013年3月期第2四半期(累計) (セグメント別売上高)

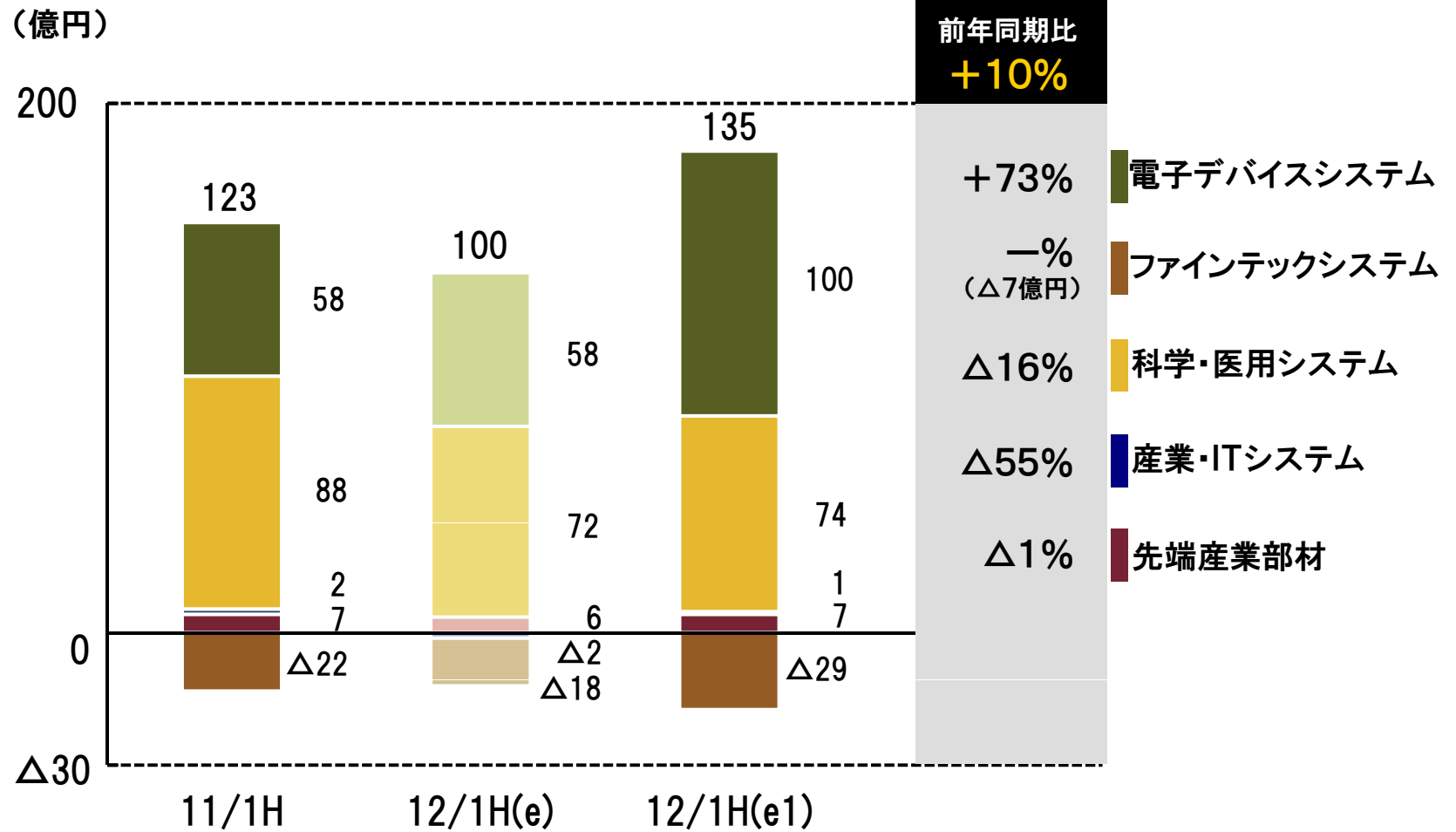
売上高



(注)合計にはセグメント間の内部取引の消去等が含まれております。

2013年3月期第2四半期(累計) (セグメント別営業利益)

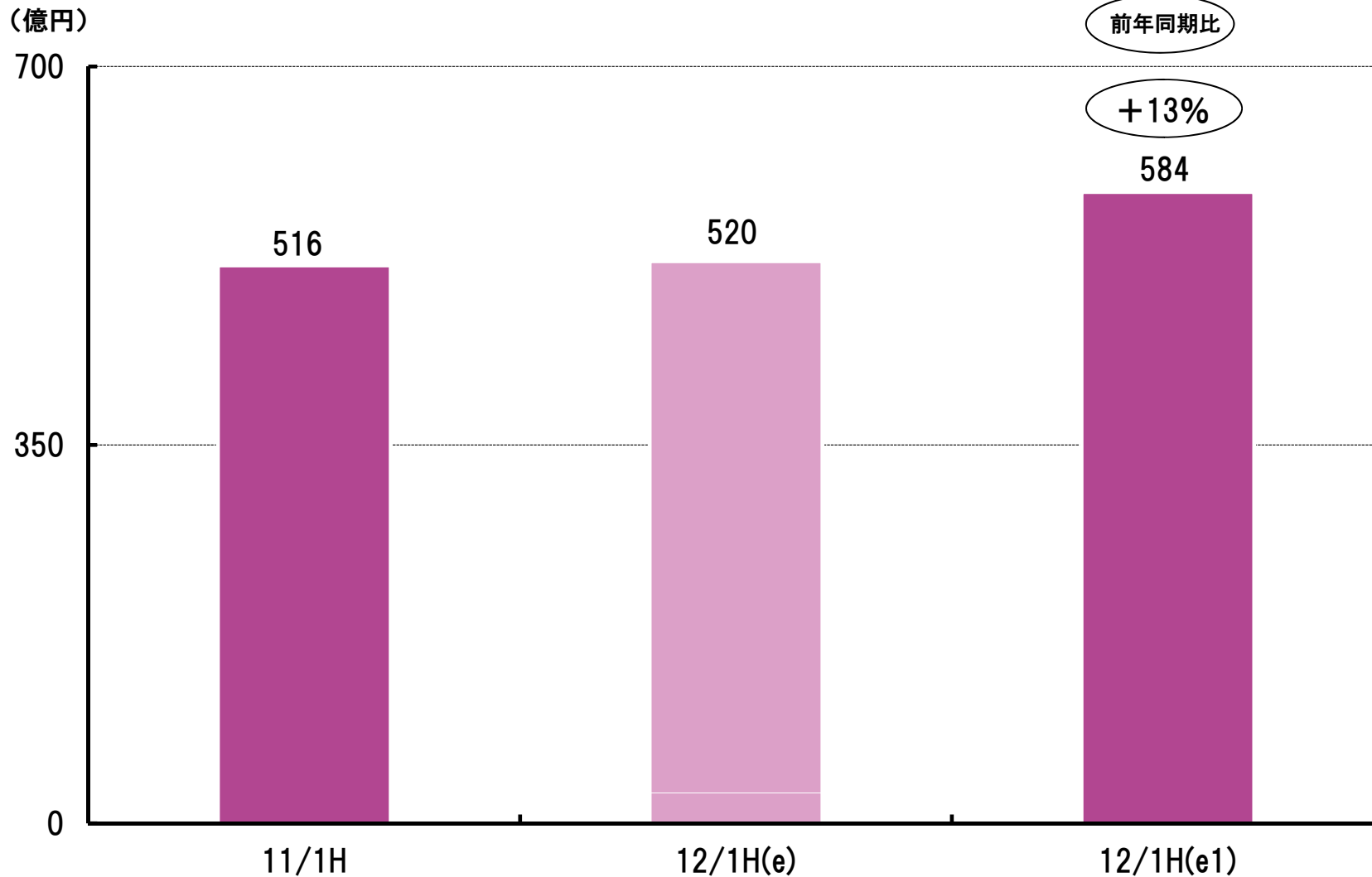
営業利益



(注)合計にはセグメント間の内部取引の消去等が含まれております。

2013年3月期第2四半期(累計) (受注高)

電子デバイスシステム



Ⅲ 参考:データ集

四半期業績の推移

(億円)

| | | 11年 1Q | 11年 2Q | 11年 3Q | 11年 4Q | 12年 1Q | |
|------------------|-------------|-----------|-----------|-----------|-----------|-----------|-------|
| 売上高 ／ 営業利益 | 電子デバイスシステム | 売上高 | 231 | 301 | 213 | 279 | 293 |
| | | 営業利益 | 24 | 33 | 17 | 32 | 61 |
| | ファインテックシステム | 売上高 | 36 | 79 | 56 | 58 | 25 |
| | | 営業利益 | △13 | △10 | △19 | △21 | △14 |
| | 科学・医用システム | 売上高 | 254 | 401 | 394 | 422 | 355 |
| | | 営業利益 | 21 | 67 | 63 | 59 | 52 |
| | 産業・ITシステム | 売上高 | 301 | 302 | 256 | 358 | 259 |
| | | 営業利益 | △2 | 4 | △1 | 13 | △2 |
| | 先端産業部材 | 売上高 | 656 | 702 | 618 | 636 | 605 |
| | | 営業利益 | 4 | 3 | 2 | 3 | 2 |
| その他・調整額 | 売上高 | △25 | △21 | △26 | △23 | △15 | |
| | 営業利益 | △3 | △7 | △5 | △9 | △6 | |
| 合計 | | 売上高 | 1,452 | 1,763 | 1,512 | 1,731 | 1,523 |
| | | 営業利益 | 32 | 91 | 55 | 76 | 94 |
| 経常利益 | | | 36 | 89 | 60 | 77 | 99 |
| 当期利益 | | | 20 | 59 | 57 | 7 | 62 |

主要製品群別売上高の状況

| (億円) | 11年1Q | 11年2Q | 11年3Q | 11年4Q | 12年1Q |
|--------------------|-------|-------|-------|-------|-------|
| 電子デバイスシステム | 231 | 301 | 213 | 279 | 293 |
| プロセス製造装置 | 92 | 101 | 101 | 99 | 113 |
| 評価装置 | 87 | 127 | 72 | 134 | 138 |
| 後工程・実装装置 | 52 | 72 | 40 | 46 | 42 |
| ファインテックシステム | 36 | 79 | 56 | 58 | 25 |
| FPD関連製造装置 | 30 | 66 | 45 | 44 | 16 |
| HD関連製造装置その他 | 6 | 13 | 11 | 14 | 10 |
| 科学・医用システム | 254 | 401 | 394 | 422 | 355 |
| 分析装置 | 29 | 38 | 35 | 40 | 24 |
| 解析装置 | 55 | 88 | 71 | 116 | 68 |
| 生化学・免疫分析 | 108 | 206 | 232 | 213 | 207 |
| バイオ製品その他 | 61 | 67 | 57 | 53 | 56 |
| 産業・ITシステム | 301 | 302 | 256 | 358 | 259 |
| LIB等組立装置 | 13 | 25 | 21 | 34 | 43 |
| 車載用HDD等 | 87 | 66 | 54 | 87 | 80 |
| ITソリューション | 126 | 130 | 107 | 145 | 88 |
| 計装品その他 | 75 | 80 | 75 | 93 | 47 |
| 先端産業部材 | 655 | 702 | 618 | 636 | 605 |
| 工業材料 | 318 | 328 | 292 | 310 | 301 |
| 光関連部材 | 56 | 57 | 47 | 49 | 56 |
| 電子デバイス・材料 | 133 | 171 | 149 | 134 | 120 |
| 機能化学品その他 | 148 | 145 | 130 | 144 | 129 |

<資料取り扱い上の注意>

- ・本プレゼンテーションで述べられている決算概要及び業績予想は、注記がある場合を除き、すべて連結であり、億円未満を四捨五入しています。
- ・当社が開示する将来の業績見通しや戦略等に関する予想は、開示時点で知りうる情報や合理的と思われる前提をもとに策定しており、さまざまな外部要因による直接的・間接的な影響により、実際の当社の業績等が開示内容と異なる可能性があります。但し、開示内容との間に大きな乖離がある場合は、法令や証券取引所が定める適時開示規則並びに当社の自主的な判断に基づき、その都度開示していきます。

また、この資料は投資判断の参考となる情報の提供を目的としたもので、投資勧誘を目的として作成したものではありません。銘柄の選択、投資の最終決定は、ご自身の判断でなさるようお願いいたします。

END

2013年3月期 第1四半期決算説明会資料

お問合せ先
CSR本部 コーポレート・コミュニケーション部
部長 加藤 弘之
TEL:03-3504-5138 FAX:03-3504-7827
E-mail:kato-hiroyuki@nst.hitachi-hitec.com

日立ハイテック

最先端を、最前線へ。