
図面管理システム操作説明資料

2016/6/15

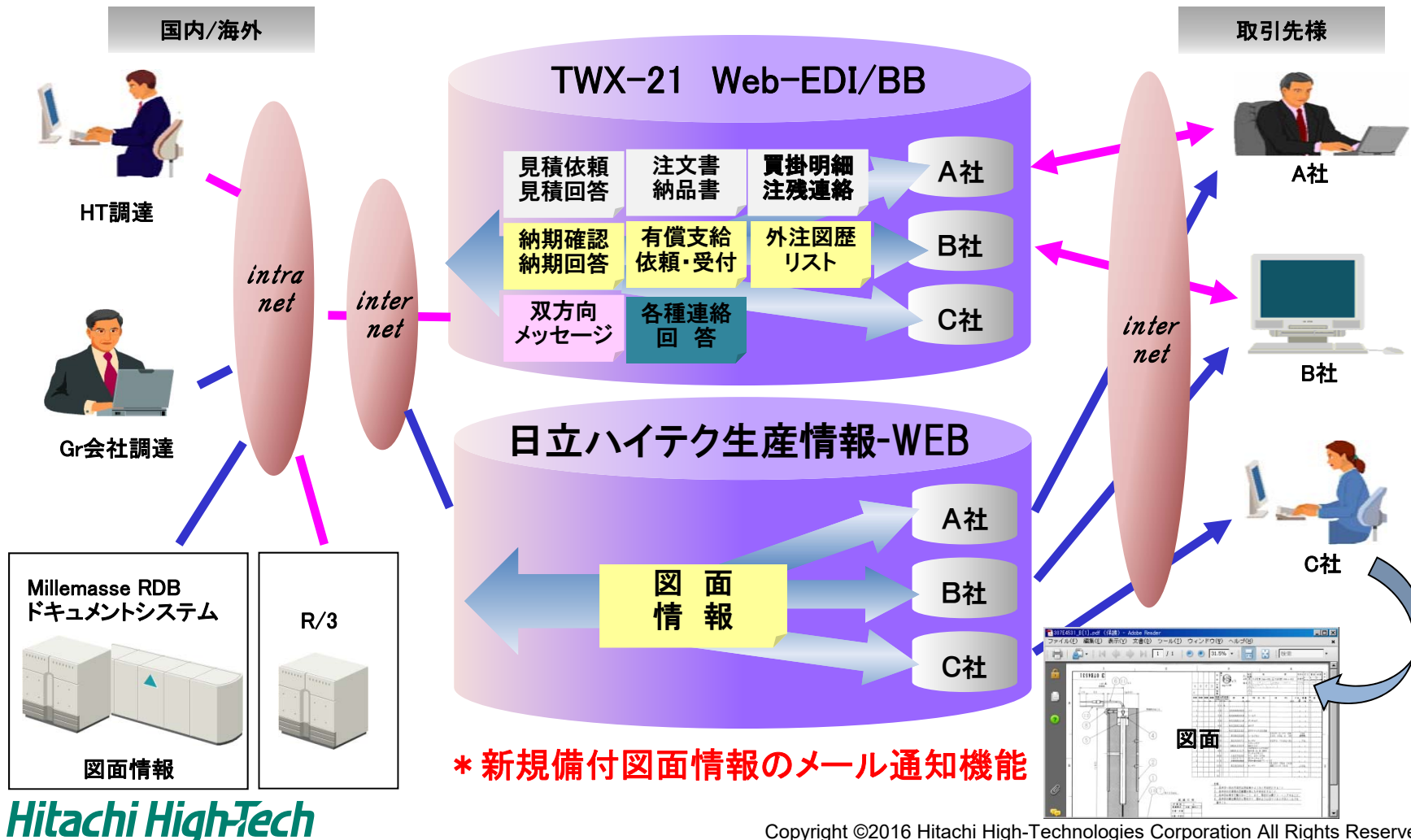
株式会社 日立ハイテクノロジーズ
調達本部 調達戦略部

Contents

1. 図面管理システム 概要
2. 図面管理システム 操作方法
 - (1) ログインに必要なID/パスワード確認
 - (2) ログイン方法
 - (3) 図面の閲覧
 - (4) 図面のダウンロード
 - (5) 備付図面一覧情報のダウンロード
 - (6) メール送付先の設定
 - (7) パスワードの変更
3. 図面管理システムの運用について
4. その他

1. 図面管理システム 概要

- 取引情報(見積/発注/買掛等): TWX-21 Web-EDI/BB
- 図面情報: 日立ハイテク生産情報-WEB



2. 図面管理システム 操作方法

(1) ログインに必要なID/パスワード確認

- ・ TWX-21 Web-EDI/BBサービスの本番開始と同時に、管理者様宛に、下記の「外注図面システムユーザID送付の件」を、郵送にてお送り致します。
- ・ 赤枠内のユーザIDとパスワードをお使いいただき、図面管理システムにログインをしてください。

お願い致します。

取引情報につきましては、TWX センタより別途「ユーザID・パスワード」をご連絡いたします。

外注図面システムの「メール連絡先」を変更したい場合、お手数でも下記問合せ先にご連絡をお願いします。

ご連絡をお願いします。

又、パスワードについては、「パスワード変更」から変更が可能となっております。

敬具

－ 記 －

1. ユーザID/パスワード

情報	ユーザ/ログイン ID	パスワード *1	ご利用情報
外注図面	A05123456	XXXXXXXX	外注図面情報
取引情報	TWX センタよりご連絡いたします。		電子取引情報

* 図面検索の際は、確認事項欄の内容を確認し、「確認」をチェック後、「ログイン」ボタンをクリック願います。

2. 生産情報 URL

<https://auth01.hht-net.com/webapp/procurement/zumen/index.jsp>

2. 図面管理システム 操作方法

(2) ログイン方法

「日立ハイテクHP」→「企業情報」→「資材調達」→「生産・調達情報」
→「外注図面システム」を選択

The image illustrates the navigation process on the Hitachi website. The main screenshot shows the '生産・調達情報' (Production & Procurement Information) page. A red circle highlights the '外注図面システム' (External Drawing System) link. A blue callout box with the text '外注図面システム' points to this link. Overlaid on the right side are two smaller screenshots: the top one shows the '企業情報' (Company Information) menu with '生産・調達情報' (Production & Procurement Information) circled in red; the bottom one shows the '資材調達' (Material Procurement) menu with '資材調達' circled in red. The bottom screenshot also shows the '日立ハイテクHP' logo and 'Hitachi High-Tech TV' banner.

(2) ログイン方法

ログインID、パスワードを入力し、「ログイン」をクリック

The screenshot shows a login form with the following elements:

- ログインID
- パスワード
-
- [ユーザー情報変更はこちら](#)
- 利用登録について**
 - 当システムを利用するにはユーザ登録が必要です。ご利用希望のお取引様は、当社購買担当までご連絡ください。
 - 本サイトに関するお問い合わせは下記へお願いします。
» procurement.ak@hitachi-hightech.com
- お知らせ**
 - ◆4/6(月)よりシステムをリニューアルしました。

A red box highlights the login ID and password fields, and a red circle highlights the login button. A blue callout bubble points to these elements with the text "ログインID、パスワード入力".

(2)ログイン方法

確認内容を確認し、「同意する」を選択

同意の確認内容

- この図面管理システムより閲覧・ダウンロードする図面情報はお取引開始時に締結させて頂きました、「基本契約書」および「営業秘密に関する覚書」で規定した、「秘密保持」の対象となります。
閲覧・ダウンロードした情報の取扱いには十分注意願います。

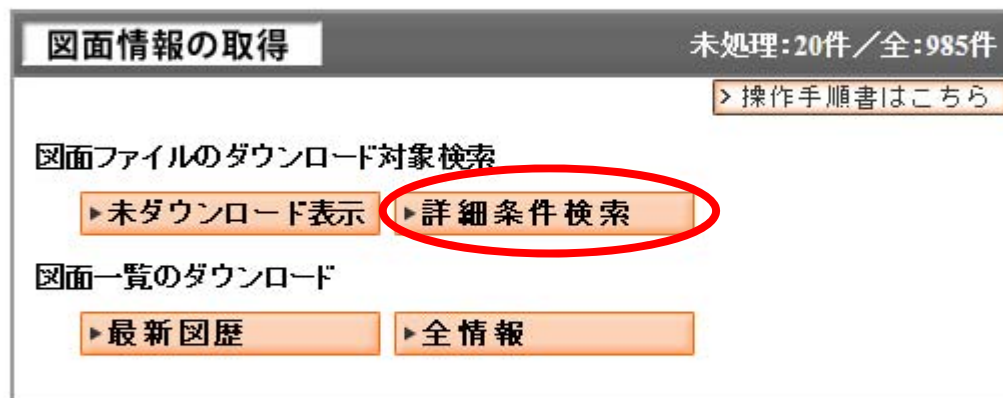
同意する

同意しない

2.図面管理システム 操作方法

(3)図面の閲覧

「詳細条件検索」を選択

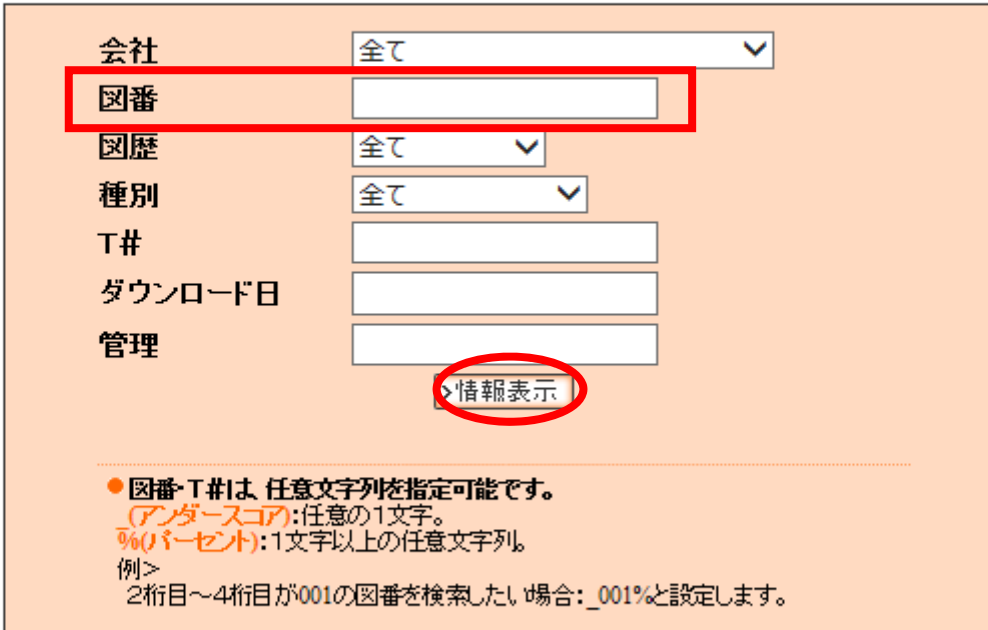


のadobe(R)reader(R)が必要です。

2. 図面管理システム 操作方法

(3) 図面の閲覧

「図番」を入力し、「情報表示」をクリック



会社	全て
図番	<input type="text"/>
図歴	全て
種別	全て
T#	<input type="text"/>
ダウンロード日	<input type="text"/>
管理	<input type="text"/>

>情報表示

● 図番・T#は、任意文字列を指定可能です。
(アンダースコア):任意の1文字。
%(パーセント):1文字以上の任意文字列。
例>
2桁目～4桁目が001の図番を検索したい場合: _001%と設定します。

2. 図面管理システム 操作方法

(3) 図面の閲覧

任意の「パスワード」を入力し、「図番」をクリック

日立ハイテク

> HOME

図面情報の取得

▶ 最新 来歴表示 ▶ 未ダウンロード表示 ▶ 詳細条件検索

ダウンロードファイル利用時のパスワード

A~Z, a~z及び0~9の6桁~10桁を入力
※数字のみ、ログインIDは禁止

パスワード:

確認用:

A~Z, a~z, 0~9の6~10桁
数字のみ、ログインIDは禁止

パスワード欄と同じ内容を入力

> 全件選択 > 全件解除 > 選択文章ダウンロード

<< 前データ 次データ >>

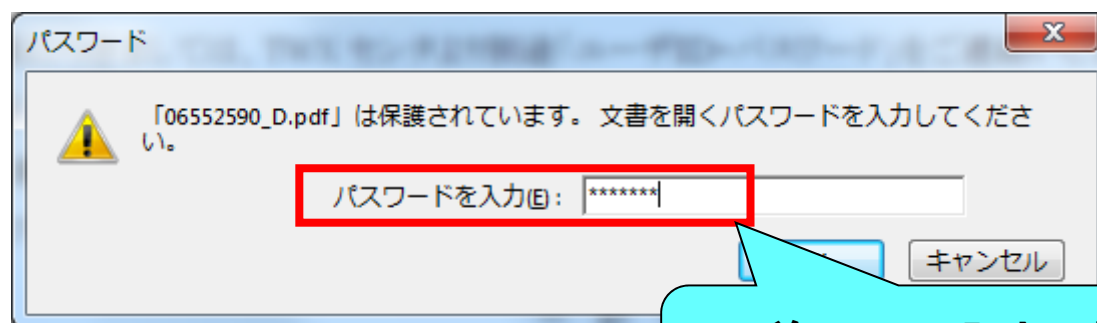
表示: 1 ~ 1件 検索件数: 1件

No	DOW	図番	来歴	変更日	品名	Web登録日	ダウンロード日	会社	管理
1	<input type="checkbox"/>	06552590	D	1996/03/25	ガドガム	5/12/15	2015/12/15	HT	0

入力したパスワードを
「確認用」にも入力

(3) 図面の閲覧

「ファイルを開く」を選択し、**前画面で設定した「パスワード」**を入力し、「OK」をクリック



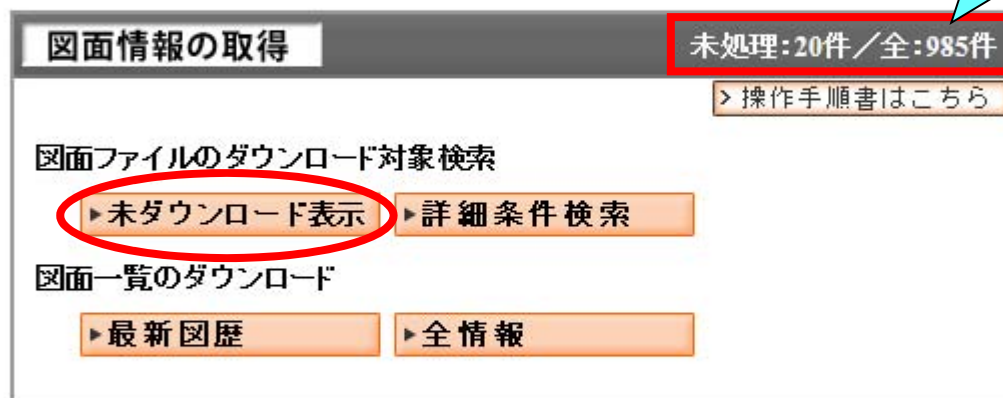
前画面で入力した
「パスワード」を入力

2.図面管理システム 操作方法

(4)図面のダウンロード

「未ダウンロード表示」を選択

未処理件数：
未ダウンロード件数



のadobe(R)reader(R)が必要です。

2.図面管理システム 操作方法

(4)図面のダウンロード

- ①対象図番の「DOW」欄にチェックを付ける
- ②任意の「パスワード」を入力し、「選択文書ダウンロード」をクリック

HOME

図面情報の取得

最新来歴表示 ▶ 未ダウンロード表示 ▶ 詳細条件検索

ダウンロードファイル利用時のパスワード
A~Z, a~z及び0~9の6桁~10桁を入力
※数字のみ、ログインIDは禁止

パスワード:
確認用:

パスワード欄と同じ内容を入力

>全件選択 >全件解除 >選択文書ダウンロード

表示: 1 ~ 20件 検索件数: 20

N	DOW	図番	来歴	変更日	品名	ロード日	会社	管理
1	<input checked="" type="checkbox"/>	4582198		2015/12/08	SU7000マウント		HT	0
2	<input checked="" type="checkbox"/>	S114273					HT	0
3	<input checked="" type="checkbox"/>	S114274					HT	0
4	<input type="checkbox"/>	S203383					HT	0
5	<input type="checkbox"/>	S6E3400				2015/12/15	HT	0
6	<input type="checkbox"/>	S773893				2015/12/22	HT	0
7	<input type="checkbox"/>	S773894				2015/12/22	HT	0
8	<input type="checkbox"/>	S773895		2015/12/17	ULマウント498TFR	2015/12/22	HT	0
9	<input type="checkbox"/>	S773896		2015/12/17	ULマウント498TBL	2015/12/22	HT	0
10	<input type="checkbox"/>	S773897		2015/12/17	ULマウント498TBR	2015/12/22	HT	0
11	<input type="checkbox"/>	S203384		2015/11/27	マウントUYGCD3-BL	2015/12/15	HT	0
12	<input type="checkbox"/>	S203385		2015/11/27	マウントUYGCD3-BR	2015/12/15	HT	0
13	<input type="checkbox"/>	S203386		2015/11/27	マウントUYGCD3-FL	2015/12/15	HT	0
14	<input type="checkbox"/>	S203387		2015/11/27	マウントUYGCD3-FR	2015/12/15	HT	0
15	<input type="checkbox"/>	S6E3401		2015/11/11	USDA98FL	2015/12/15	HT	0
16	<input type="checkbox"/>	S6E3402		2015/11/11	USDA98FR	2015/12/15	HT	0
17	<input type="checkbox"/>	S6E3403		2015/11/11	USDC18BL	2015/12/15	HT	0

A~Z, a~z, 0~9の6~10桁
数字のみ、ログインIDは禁止

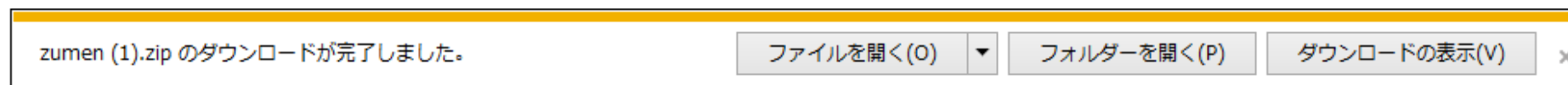
入力したパスワードを
「確認用」にも入力

「全件選択」
「全件解除」
ボタンあり

2. 図面管理システム 操作方法

(4) 図面のダウンロード

「保存」を選択し、任意のフォルダへ図面データを保存する。

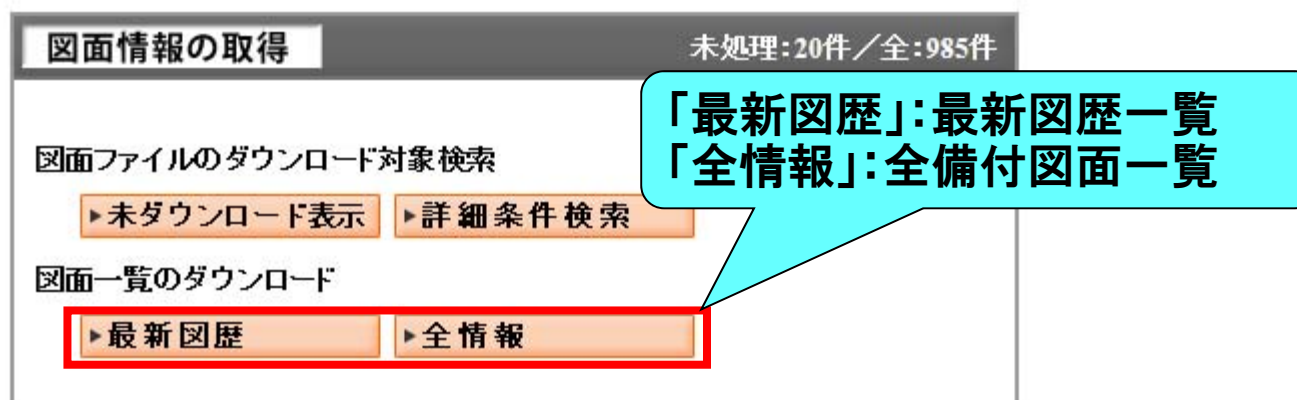


*** 保存した図面データを開く際に前画面で設定した「パスワード」が必要となります。**

2.図面管理システム 操作方法

(5)備付図面一覧情報のダウンロード

「最新図歴」「全情報」を選択すると、備付図面の一覧をCSV形式で、ダウンロードすることができます。



のadobe(R)reader(R)が必要です。

2.図面管理システム 操作方法

(5)備付図面一覧情報のダウンロード ダウンロードデータイメージ

	A	B	C	D	E	F	G	H
1	会社	取引先コード	図番	来歴	品名	変更日	T#	
2	HT	TA363110	003E4510	G	ガダイフクミ	2007/7/12		
3	HT	TA363110	600620	B	L-3720ホソタイクミ	1993/12/27	T292823	
4	HT	TA363110	600630	A	L-3730ホソタイクミ	1994/4/25		
5	HT	TA363110	602222	C	AMPカド	1993/4/29	T292823	
6	HT	TA363110	1210500	F	サンプルシツハクミ	1994/1/13		
7	HT	TA363110	1300635	A	150セキフソクユウクミ	2000/11/13		
8	HT	TA363110	015F0015	E	オートサンプルソクミ	1996/4/3		
9	HT	TA363110	015P0010		X-Yサンプルソクミ	1985/7/29	T292612	
10	HT	TA363110	4290534	F	XYZクワウ-1クミ	2014/6/6	2.01502E+13	
11	HT	TA363110	4290534	F	XYZクワウ-1クミ	2014/6/6	2.01502E+13	
12	HT	TA363110	4290535	F	XYZクワウ-2クミ	2014/7/1	2.01502E+13	
13	HT	TA363110	4290535	F	XYZクワウ-2クミ	2014/7/1	2.01502E+13	
14	HT	TA363110	4290536	D	シートアルファクミ	2014/5/23	2.01502E+13	
15	HT	TA363110	4290536	D	シートアルファクミ	2014/5/23	2.01502E+13	
16	HT	TA363110	4290537	D	シートアルファクミ	2014/5/23	2.01502E+13	
17	HT	TA363110	4290537	D	シートアルファクミ	2014/5/23	2.01502E+13	
18	HT	TA363110	4290538	D	シートアルファクミ	2014/5/14	2.01502E+13	
19	HT	TA363110	4290538	D	シートアルファクミ	2014/5/14	2.01502E+13	
20	HT	TA363110	4290547	F	XYZクワウ-3クミ	2014/6/30	2.01502E+13	
21	HT	TA363110	4290547	F	XYZクワウ-3クミ	2014/6/30	2.01502E+13	
22	HT	TA363110	4292198	E	ユニットベース	2015/5/19		
23	HT	TA363110	4292211	C	Xスライドベース	2015/5/19		
24	HT	TA363110	4292214	B	Xベース	2015/5/19		
25	HT	TA363110	4292911	B	Yスライドベース	2015/4/14		
26	HT	TA363110	5110353	C	50Xステージハイセンクミ	2014/5/27		
27	HT	TA363110	5113880		50Xトベースカトー	2013/5/8		

(6)メール送付先の設定

「メール送付先変更」をクリック

＊新規・変更図面の登録通知メール配信先アドレス登録

日立ハイテク

HITACHI

メール送付先変更

図面管理システム

図面情報の取得 未処理:17件/全:985件

図面ファイルのダウンロード対象検索

未ダウンロード表示 詳細条件検索

図面一覧のダウンロード

最新図歴 全情報

Get ADOBE READER

PDF形式のファイルをご覧になるには、Adobe Systems Incorporated(アドビシステムズ社)のadobe(R)reader(R)が必要です。

株式会社日立ハイテクノロジーズ

All Rights Reserved Copyright (C) 2009,2015. Hitachi High-Technologies Corporation.

(6) メール送付先の設定

「氏名」「メールID」を入力し、「登録(更新)」をクリック

メール送付先変更

> ログアウト

ユーザ名称 (株)日立ハイテクノロジーズ

外注図面システムより、送付されるメール送付先に使用されています

宛先1	氏名	日立ハイテク 太郎
	メールID	hitec.taro@hitachi-highte
宛先2	氏名	
	メールID	
宛先3	氏名	
	メールID	
宛先4	氏名	
	メールID	
宛先5	氏名	
	メールID	

> 登録 (更新)

5名まで登録可能

2. 図面管理システム 操作方法

(7) パスワードの変更

「ユーザ情報変更はこちら」をクリック

日立ハイテク

HITACHI

図面管理システム

ログインID

パスワード

[>ユーザ情報変更はこちら](#)

利用登録について

- 当システムを利用するにはユーザ登録が必要です。ご利用希望のお取引様は、当社購買担当までご連絡ください。
- 本サイトに関するお問い合わせは下記へお願いします。
» procurement.ak@hitachi-hightech.com

お知らせ

(7) パスワードの変更

「ログインID」と**変更前**「パスワード」を入力し、
「パスワード変更」をクリック

日立ハイテック

HITACHI

ユーザ情報変更

ログインID

パスワード

パスワード変更

- 本サイトに関するお問い合わせは下記へお願いします。
» procurement.ak@hitachi-hightech.com

個人情報保護について

株式会社日立ハイテクノロジーズ

All Rights Reserved Copyright (C) 2009,2015. Hitachi High-Technologies Corporation.

(7) パスワードの変更

「新しいパスワード」を入力し、「パスワード変更」をクリック

日立ハイテク

HITACHI

パスワード変更

ログアウト

ユーザ名称 (株)日立ハイテクノロジーズ

新しいパスワード

新しいパスワード(確認用)

入力したパスワードを「確認用」にも入力

パスワードはA~Z, a~z, 0~9の半角大小英数文字の6~10桁で、数字のみのパスワードは禁止です。

>パスワード変更

© 株式会社日立ハイテクノロジーズ
All Rights Reserved Copyright (C) 2009,2015. Hitachi High-Technologies Corporation.

3.図面管理システムの運用について

(1)新規図面の備付について

- ①A0～A2サイズ：WEBからの閲覧、ダウンロード
また、紙の図面も送付
- ②A3～A4サイズ：WEBからの閲覧、ダウンロードのみ

(2)旧来歴図面の検索

- ・WEBから閲覧、ダウンロード可能

(3)旧来歴図面の取扱い

- ・取引先様で印刷、ダウンロードした図面を廃棄可能

(1)ご利用上の注意事項

- ・ブラウザの「戻る」「進む」は使用できません
- ・「HOME」=初期画面、「ログアウト」を使用してください

「戻る」「進む」は使用しない

「HOME」「ログアウト」を使用する

図面情報の取得

最新来歴表示 未ダウンロード表示

ダウンロードファイル利用時のパスワード パスワード
A~Z, a~z及び0~9の6桁~10桁を入力
※数字のみ、ログインIDは禁止 確認用: パスワード欄と同じ内容を入力

>全件選択 >全件解除 >選択文章ダウンロード

<<前データ 次データ>> 表示: 1 ~ 1件 検索件数: 1件

No	DOW	図番	来歴	変更日	品名	項数	種別	T#	Web登録日	ダウンロード日	会社	管理
1	<input type="checkbox"/>	35203383		2015/11/27	マウ外UYGCD3	1	一般		2015/12/15		HT	0

株式会社日立ハイテクノロジーズ
All Rights Reserved Copyright (C) 2009,2015. Hitachi High-Technologies Corporation.

4.その他

(2)操作手順書について

- ・操作手順書を掲載しておりますので、ご参照ください。

(3)図面閲覧について

- ・図面はPDFファイルです。

閲覧するには「Adobe® Reader®」が必要です。

インストールされていない場合は、無償配布されておりますので、「Get ADOBE® READER®」からインストールしてください。

The screenshot shows the '図面管理システム' (Drawing Management System) interface. A blue callout bubble labeled '「操作手順」' (Operation Manual) points to a link in the top right corner. Another blue callout bubble labeled '「Get ADOBE® READER®」' points to a download button for Adobe Reader at the bottom of the page. The interface includes a search bar, a list of documents, and a sidebar with navigation options.

(4)お問い合わせ先

・日立ハイテクサイエンス 小山事業所 製造本部

製造管理部 調達課 前川 充

電話:090-2527-2856

及川 直樹

電話:090-2528-6529

END

図面管理システム操作説明資料

2016/6/15

株式会社 日立ハイテクノロジーズ
調達本部 調達戦略部

Creative Minds. Innovative Solutions.