

## 2011年3月期 第1四半期決算補足説明資料

2010/07/27

 株式会社日立ハイテクノロジーズ

## 2011年3月期第1四半期決算補足説明資料

I 2011年3月期第1四半期 業績ハイライト

II 2011年3月期 業績予想

III 参考:データ集

（億円）

|       | 当期実績      | 前年同期実績                   | 前年同期比   |      |
|-------|-----------|--------------------------|---------|------|
|       |           |                          | 増減額     | 増減率  |
| 売上高   | 1,585     | 1,325                    | +260    | +20% |
| 営業利益  | 43        | △38                      | +81     | —    |
| 経常利益  | 50        | △32                      | +83     | —    |
| 当期利益  | 35        | △20                      | +56     | —    |
| 一株利益  | 25円66銭    | △14円73銭                  | +40円39銭 |      |
| 一株純資産 | 1,669円35銭 | 1,666円00銭 <sup>(*)</sup> | +3円35銭  |      |
| FCF   | △108      | △112                     | +4      |      |

(\*)一株純資産の前年同期実績は、2010年3月末実績を記載しております。

（億円）

|      | 1-2Q予想 | 前年同期比   |      | 通期予想   | 前年同期比    |     |
|------|--------|---------|------|--------|----------|-----|
|      |        | 増減額     | 増減率  |        | 増減額      | 増減率 |
| 売上高  | 3,230  | +413    | +15% | 6,700  | +531     | +9% |
| 営業利益 | 90     | +166    | —    | 202    | +218     | —   |
| 経常利益 | 92     | +162    | —    | 205    | +210     | —   |
| 当期利益 | 62     | +115    | —    | 126    | +154     | —   |
| 一株利益 | 45円08銭 | +83円66銭 |      | 91円61銭 | +112円16銭 |     |
| 一株配当 | 10円00銭 | +5円00銭  |      | 20円00銭 | +5円00銭   |     |
| FCF  | +48    |         | +113 | +48    |          | △93 |

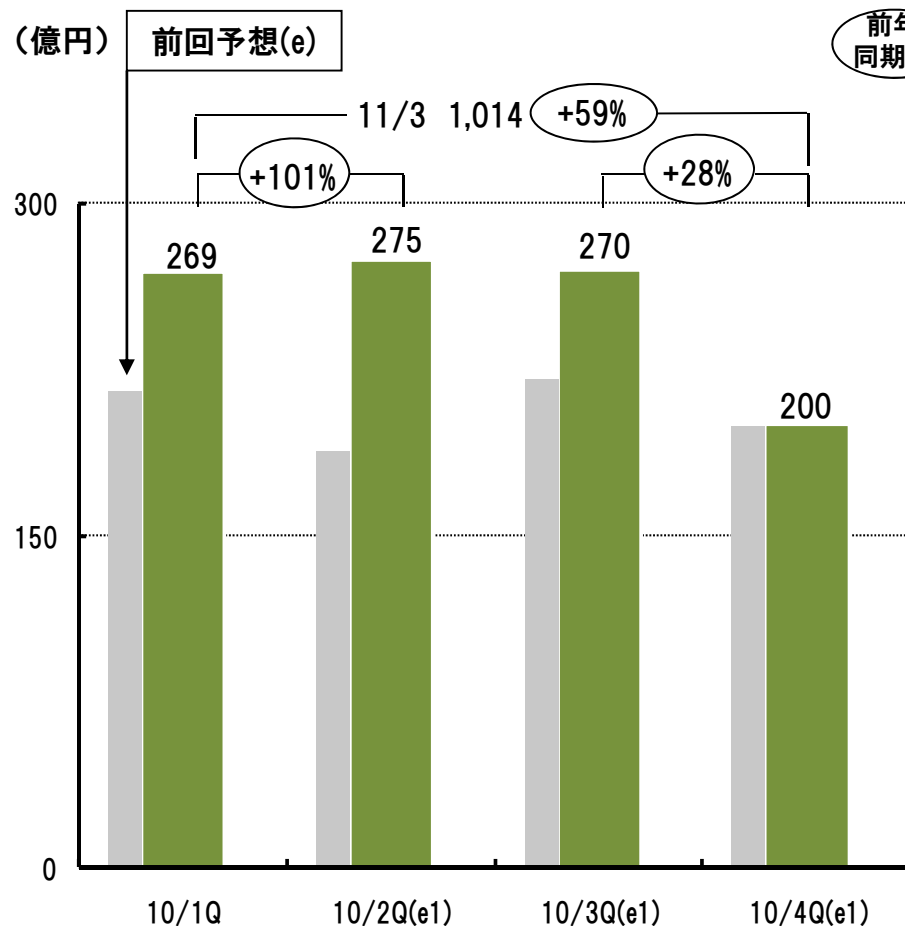
（注）1-2Q予想売上高（+100億円）、営業利益（+30億円）、経常利益（+30億円）、当期利益（+27億円）は  
前回予想（2010年3月期決算発表時）より上方修正、通期予想は1-2Q上方修正分のみを反映

（注）想定レート：1USD＝ 90円  
1EUR＝110円

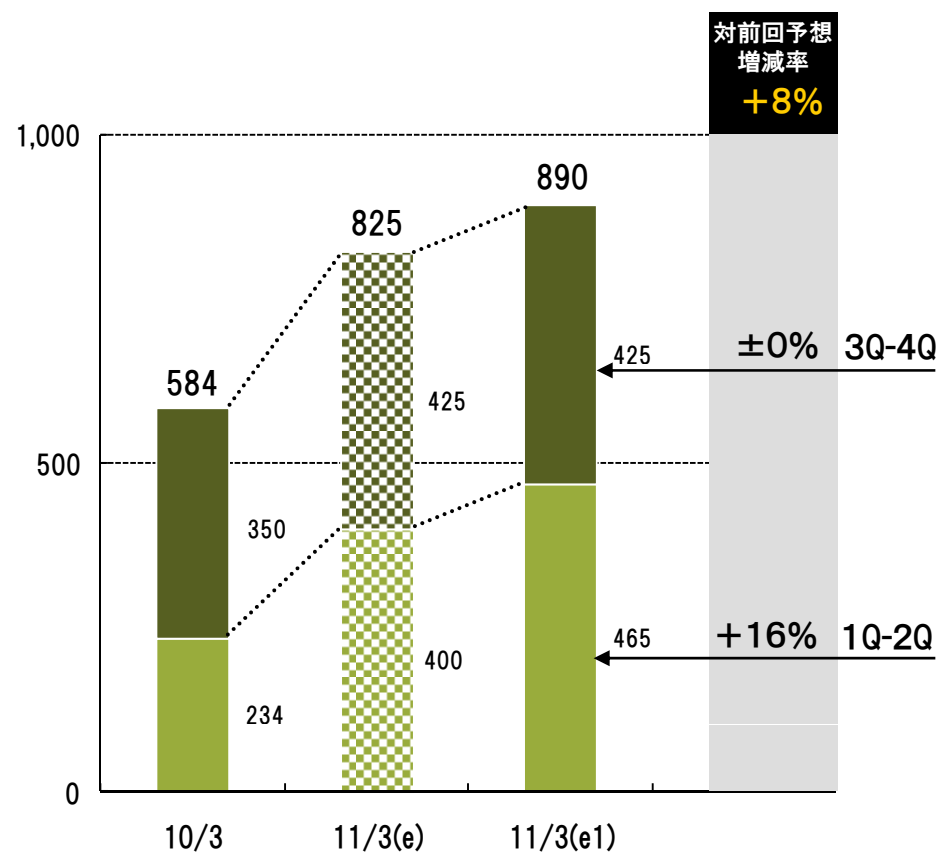
# 2011年3月期 業績予想（電子デバイスシステム）

四半期受注高の推移

売上高



(億円)

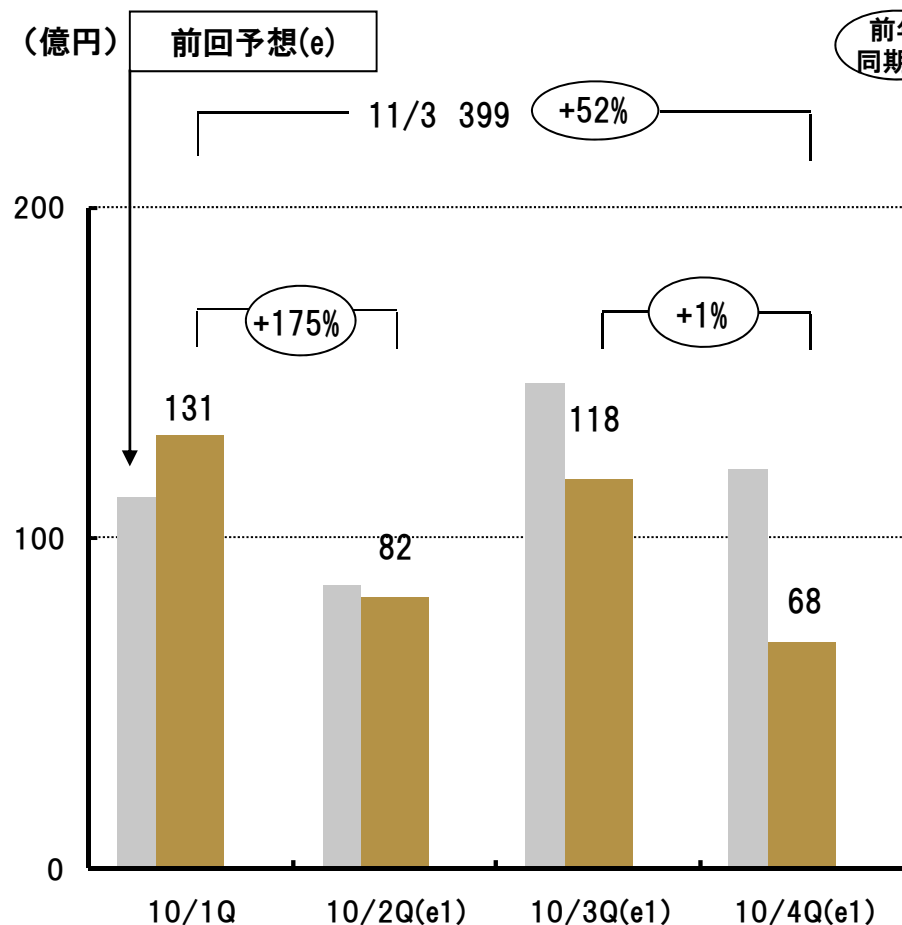


(e)は前回予想(2010年4月公表値)、(e1)は今回予想

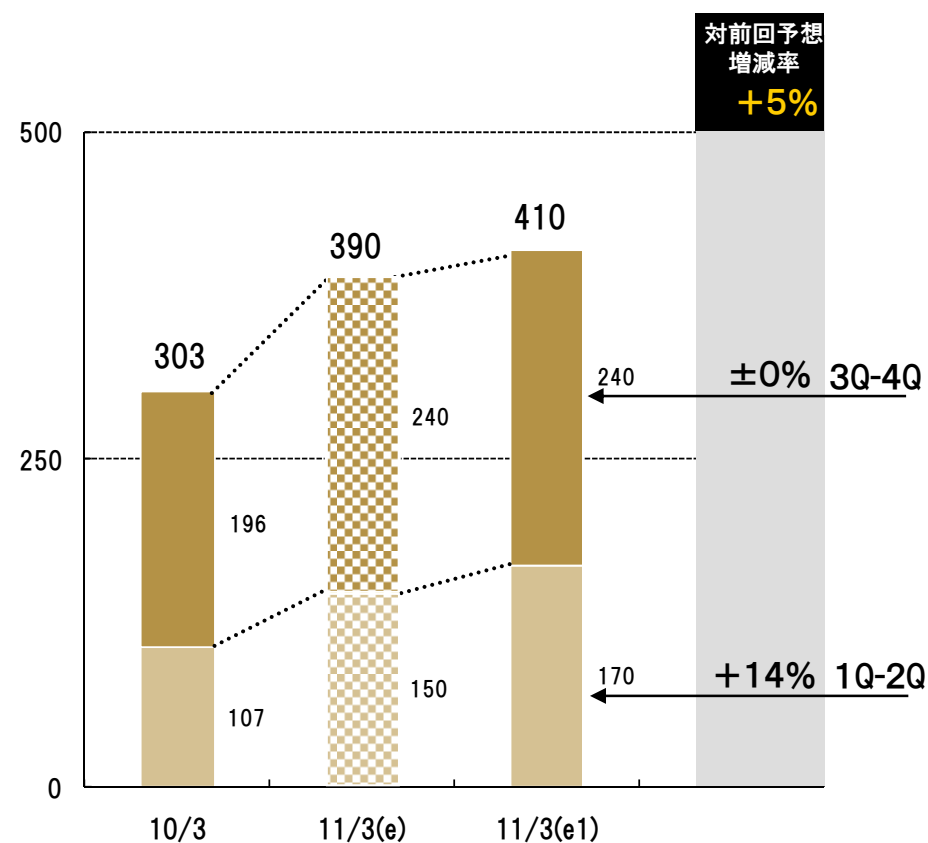
# 2011年3月期 業績予想（ファインテックシステム）

四半期受注高の推移

売上高



(億円)

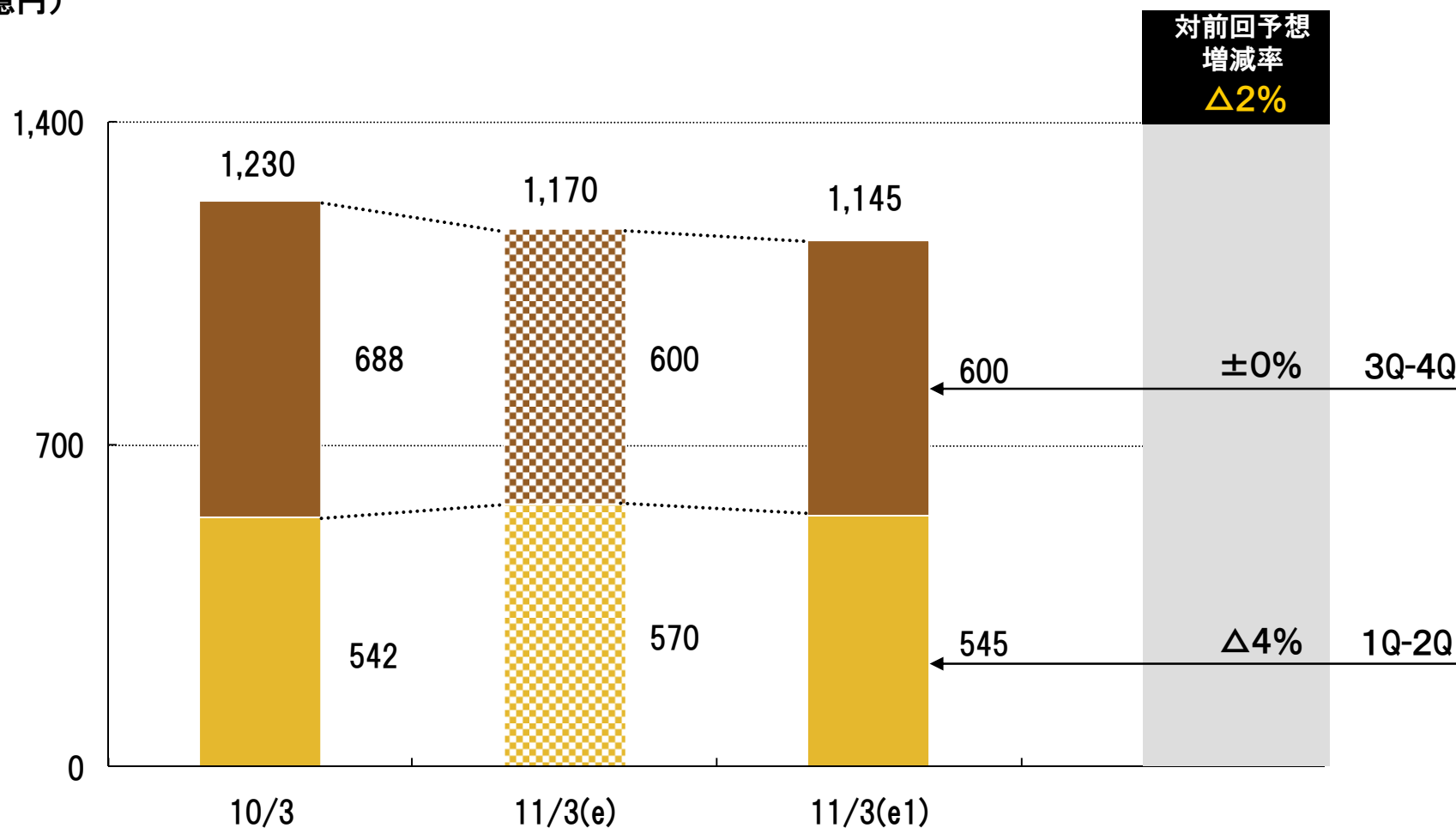


(e)は前回予想(2010年4月公表値)、(e1)は今回予想

# 2011年3月期 業績予想（科学・医用システム）

売上高

（億円）

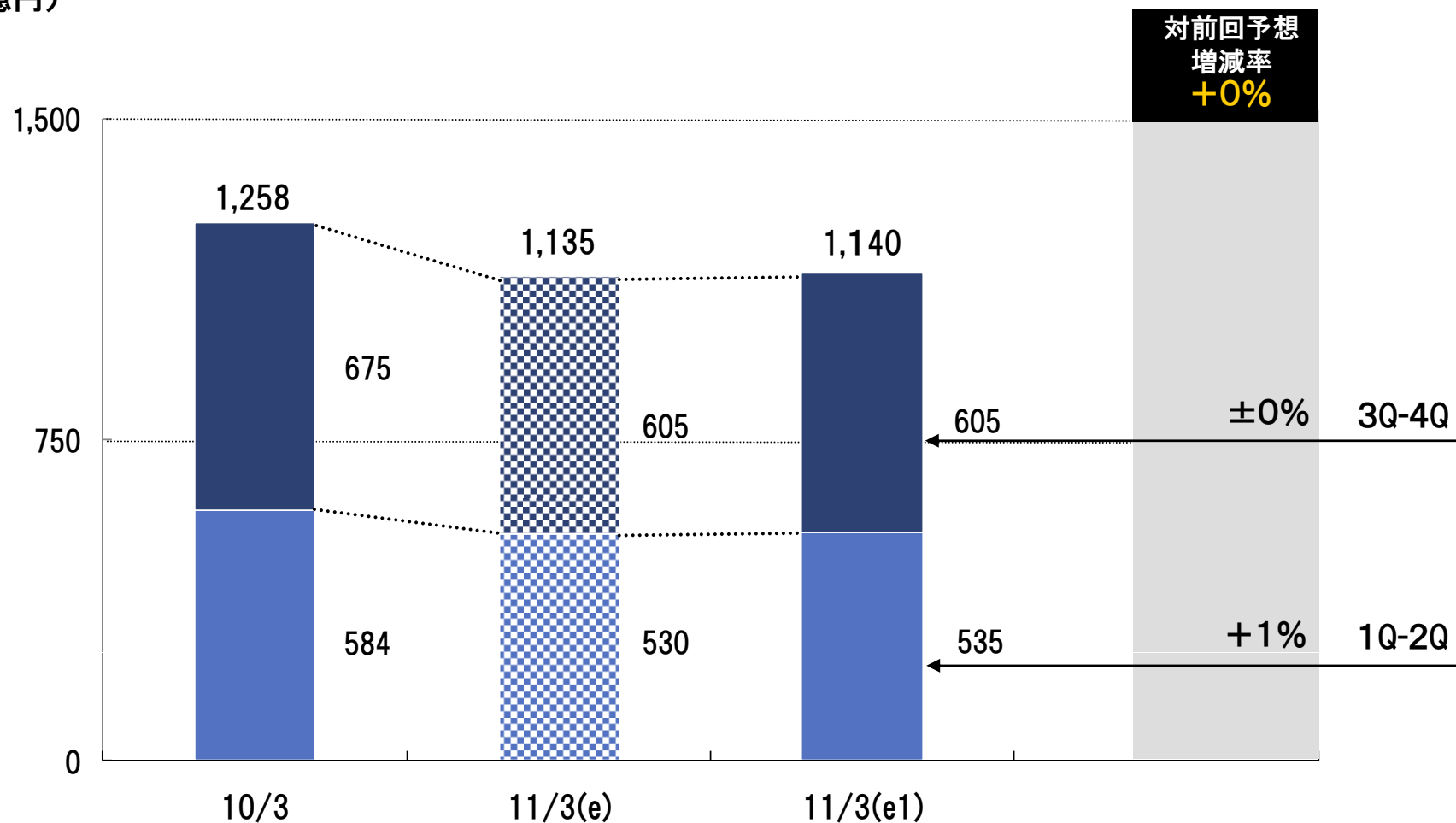


(e)は前回予想(2010年4月公表値)、(e1)は今回予想

# 2011年3月期 業績予想（産業・ITシステム）

売上高

（億円）



(e)は前回予想(2010年4月公表値)、(e1)は今回予想

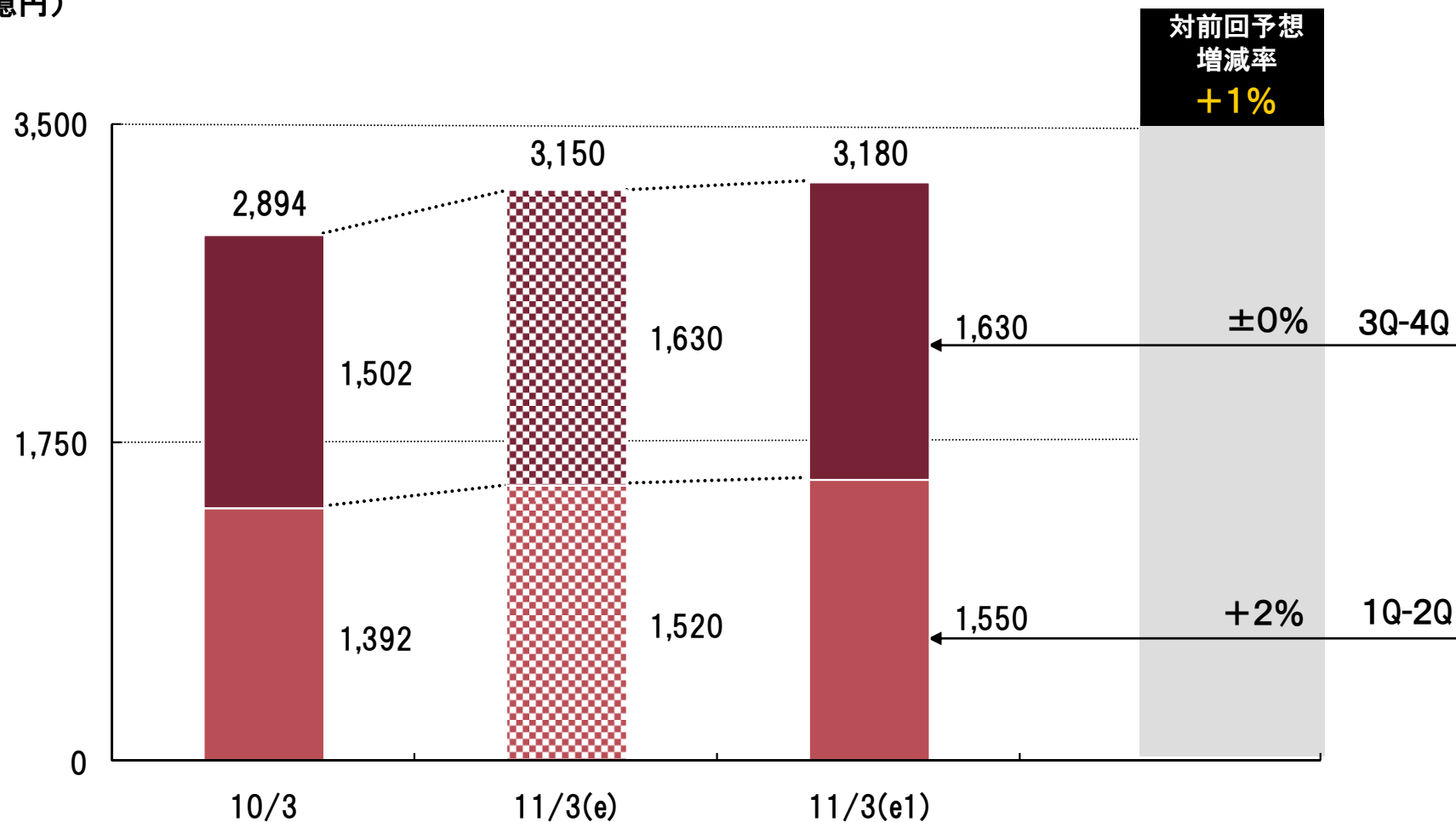
(注)2010年4月公表の当セグメント2009年度売上高1,231億円は、「先端産業部材」セグメントとの間で修正を行い、28億円増加しております。



# 2011年3月期 業績予想（先端産業部材）

売上高

（億円）



(e)は前回予想(2010年4月公表値)、(e1)は今回予想

(注)2010年4月公表の当セグメント2009年度売上高2,922億円は、「産業・ITシステム」セグメントとの間で修正を行い、28億円減少しております。

(億円)

|      |             | 09年1Q | 09年2Q | 09年3Q | 09年4Q | 10年1Q |
|------|-------------|-------|-------|-------|-------|-------|
| 売上高  | 電子デバイスシステム  | 105   | 129   | 141   | 209   | 169   |
|      | ファインテックシステム | 59    | 48    | 53    | 143   | 67    |
|      | 科学・医用システム   | 242   | 301   | 266   | 422   | 275   |
|      | 産業・ITシステム   | 275   | 309   | 284   | 391   | 296   |
|      | 先端産業部材      | 661   | 730   | 732   | 771   | 802   |
|      | その他・消去又は全社  | △16   | △25   | △24   | △34   | △25   |
| 合計   |             | 1,325 | 1,492 | 1,451 | 1,901 | 1,585 |
| 営業利益 |             | △38   | △38   | 4     | 56    | 43    |
| 経常利益 |             | △32   | △37   | 8     | 57    | 50    |
| 当期利益 |             | △20   | △33   | △3    | 28    | 35    |

# 主要製品群別売上高の状況

|                    | 09年1Q | 09年2Q | 09年3Q | 09年4Q | 10年1Q | (億円) |
|--------------------|-------|-------|-------|-------|-------|------|
| <b>電子デバイスシステム</b>  | 105   | 129   | 141   | 209   | 169   |      |
| プロセス製造装置           | 65    | 33    | 57    | 49    | 32    |      |
| 評価装置               | 23    | 55    | 49    | 115   | 79    |      |
| 後工程・実装装置           | 17    | 40    | 35    | 45    | 58    |      |
| <b>ファインテックシステム</b> | 59    | 48    | 53    | 143   | 67    |      |
| FPD関連製造装置          | 52    | 42    | 48    | 131   | 56    |      |
| HD関連製造装置その他        | 6     | 6     | 5     | 12    | 11    |      |
| <b>科学・医用システム</b>   | 242   | 301   | 266   | 422   | 275   |      |
| 汎用分析機器             | 29    | 39    | 40    | 61    | 27    |      |
| 解析装置               | 31    | 67    | 46    | 129   | 36    |      |
| 生化学・免疫分析装置         | 144   | 152   | 137   | 180   | 162   |      |
| バイオ製品その他           | 38    | 42    | 43    | 53    | 49    |      |
| <b>産業・ITシステム</b>   | 275   | 309   | 284   | 391   | 296   |      |
| LiB等組立装置           | 15    | 19    | 16    | 38    | 35    |      |
| 車載用HDD等            | 60    | 68    | 68    | 75    | 75    |      |
| ITソリューション          | 114   | 123   | 106   | 148   | 103   |      |
| 計装品その他             | 85    | 99    | 94    | 130   | 83    |      |
| <b>先端産業部材</b>      | 661   | 730   | 732   | 771   | 802   |      |
| 工業材料               | 278   | 287   | 326   | 325   | 336   |      |
| 電子デバイス・材料          | 209   | 205   | 203   | 181   | 238   |      |
| 光関連部材              | 70    | 93    | 105   | 102   | 99    |      |
| 機能化学品その他           | 104   | 145   | 98    | 162   | 129   |      |

<資料取り扱い上の注意>

- ① 本プレゼンテーションで述べられている決算概要及び業績予想は、注記がある場合を除き、すべて連結です。
- ② 数値情報は、億円未満を四捨五入しています。
- ③ 増減率は、基本的に円単位で計算しています。
- ④ 当社が開示する将来の業績見通しや戦略等に関する予想は、開示時点で知りうる情報や合理的と思われる前提をもとに策定しており、さまざまな外部要因による直接的・間接的な影響により、実際の当社の業績等が開示内容と異なる可能性があります。但し、開示内容との間に大きな乖離がある場合は、法令や証券取引所が定める適時開示規則並びに当社の自主的な判断に基づき、その都度開示していきます。

また、この資料は投資判断の参考となる情報の提供を目的としたもので、投資勧誘を目的として作成したものではありません。銘柄の選択、投資の最終決定は、ご自身の判断でなさるようお願いいたします。



# END

---

## 2011年3月期 第1四半期決算補足説明資料

お問合せ先  
社長室 広報・IRグループ 部長代理 加藤 弘之  
TEL:03-3504-5138 FAX:03-3504-5943  
E-mail:kato-hiroyuki@nst.hitachi-hitec.com

**日立ハイテク**

最先端を、最前線へ。