

2011年3月期 第1四半期決算補足説明資料

2010/07/27

 株式会社日立ハイテクノロジーズ

Copyright©2010 Hitachi High-Technologies Corporation All Rights Reserved.

2011年3月期第1四半期決算補足説明資料

I 2011年3月期第1四半期 業績ハイライト

II 2011年3月期 業績予想

III 参考:データ集

| | 当期実績 | 前年同期実績 | (億円) | |
|-------|-----------|--------------------------|---------|------|
| | | | 前年同期比 | |
| | | | 増減額 | 増減率 |
| 売上高 | 1,585 | 1,325 | +260 | +20% |
| 営業利益 | 43 | △38 | +81 | — |
| 経常利益 | 50 | △32 | +83 | — |
| 当期利益 | 35 | △20 | +56 | — |
| 一株利益 | 25円66銭 | △14円73銭 | +40円39銭 | |
| 一株純資産 | 1,669円35銭 | 1,666円00銭 ^(*) | +3円35銭 | |
| FCF | △108 | △112 | +4 | |

(*)一株純資産の前年同期実績は、2010年3月末実績を記載しております。

Ⅱ

2011年3月期 業績予想（ハイライト）

日立ハイテク
HITACHI

| | 1-2Q予想 | 前年同期比 | | 通期予想 | 前年同期比 | |
|------|--------|---------|------|--------|----------|-----|
| | | 増減額 | 増減率 | | 増減額 | 増減率 |
| 売上高 | 3,230 | +413 | +15% | 6,700 | +531 | +9% |
| 営業利益 | 90 | +166 | — | 202 | +218 | — |
| 経常利益 | 92 | +162 | — | 205 | +210 | — |
| 当期利益 | 62 | +115 | — | 126 | +154 | — |
| 一株利益 | 45円08銭 | +83円66銭 | | 91円61銭 | +112円16銭 | |
| 一株配当 | 10円00銭 | +5円00銭 | | 20円00銭 | +5円00銭 | |
| FCF | +48 | +113 | | +48 | △93 | |

（注）1-2Q予想売上高（+100億円）、営業利益（+30億円）、経常利益（+30億円）、当期利益（+27億円）は
 前予想（2010年3月期決算発表時）より上方修正、通期予想は1-2Q上方修正分のみを反映

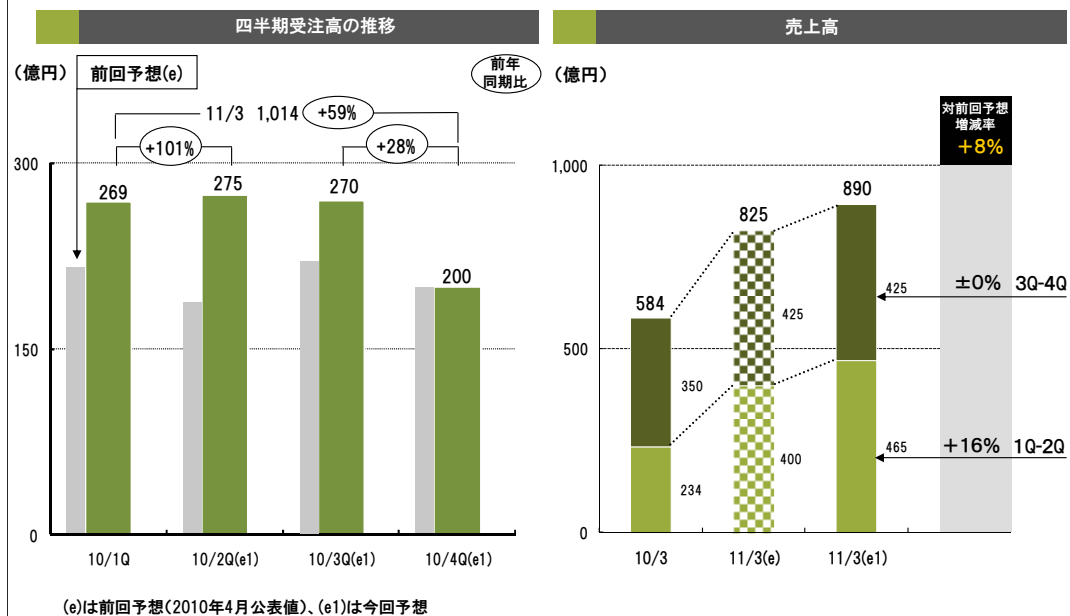
（注）想定レート：1USD＝ 90円
 1EUR＝110円

Copyright©2010Hitachi High-Technologies Corporation All Rights Reserved.

4

2011年3月期 業績予想（電子デバイスシステム）

日立ハイテク
HITACHI



Copyright©2010Hitachi High-Technologies Corporation All Rights Reserved.

5

■主な売上高偏差要因等

プロセス製造装置

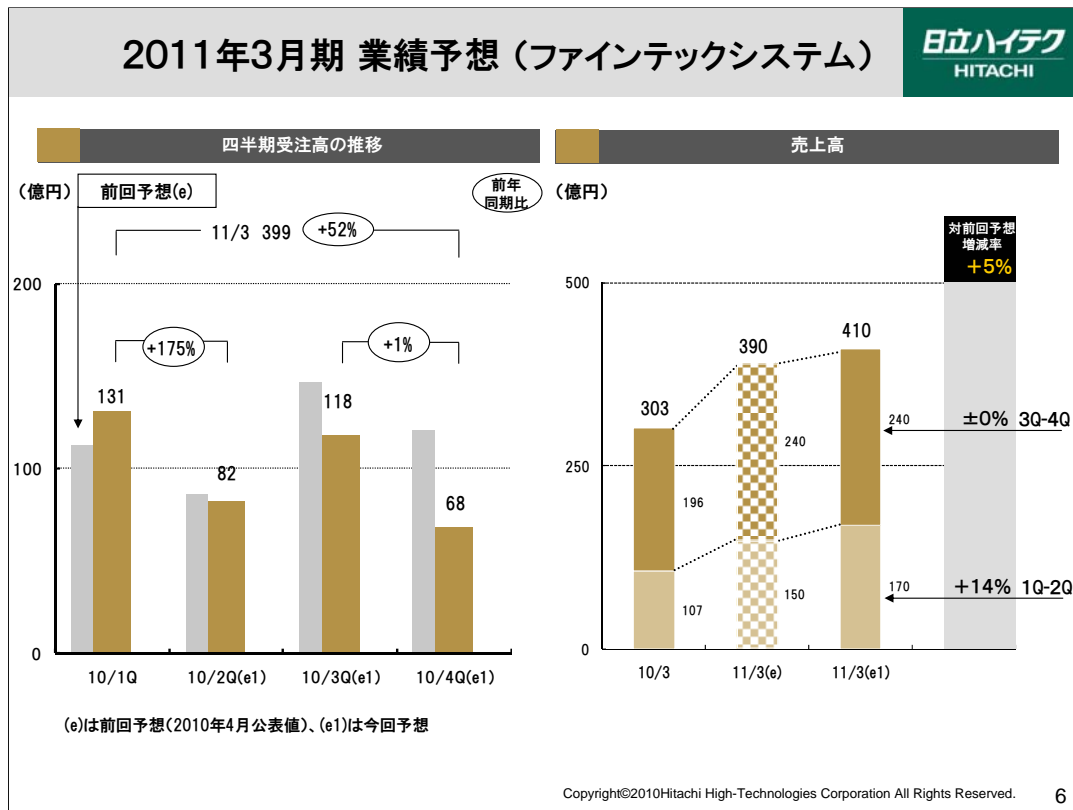
- ・エッチング装置の前半は、予定案件の着実な取り込みによりほぼ計画通り。後半は新規顧客向けゲート用エッチング装置、ハードディスクヘッド加工用EMCP装置等の拡販を目指す。

評価装置

- ・測長SEMの前半は、大手メモリーメーカー、ファンドリーの増産投資の積極化等により計画比大幅増。後半も微細化・量産投資案件の取り込みに注力。

後工程・実装装置

- ・ダイボンダの前半は、メモリー向け増産投資等により計画比大幅増。後半もメモリー向け需要に期待。
- ・チップマウンタの前半は、前年度投入した新製品効果等により計画比増。後半は中国市場を中心に大手EMS向け等への拡販を図り、シェア拡大を目指す。



■主な売上高偏差要因等

FPD関連製造装置

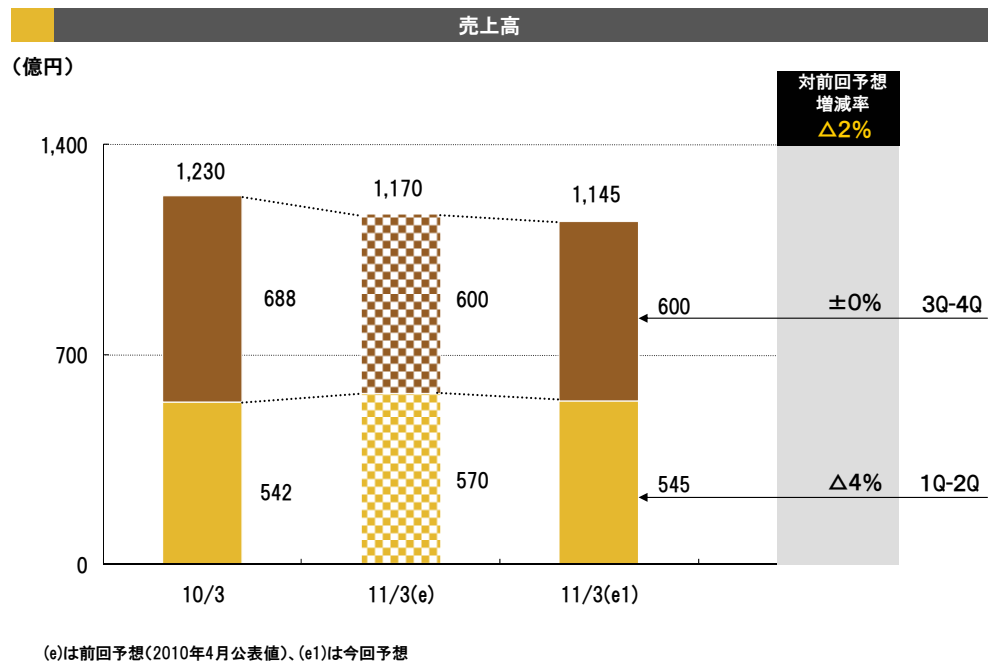
- ・液晶関連製造装置の前半は、台湾地域等の前工程投資が再開され露光装置等が計画比増。後半は引き続き前工程装置売上確保、原価低減による利益確保に取り組む。

ハードディスク関連製造装置

- ・ハードディスク関連製造装置の前半は、ガラス基板およびメディア増産投資により計画比増。後半は引き続き増産投資の取り込みとヘッド、メディア関連の新製品の拡販に注力する。

2011年3月期 業績予想（科学・医用システム）

日立ハイテク
HITACHI



■主な売上高偏差要因等

分析関連事業

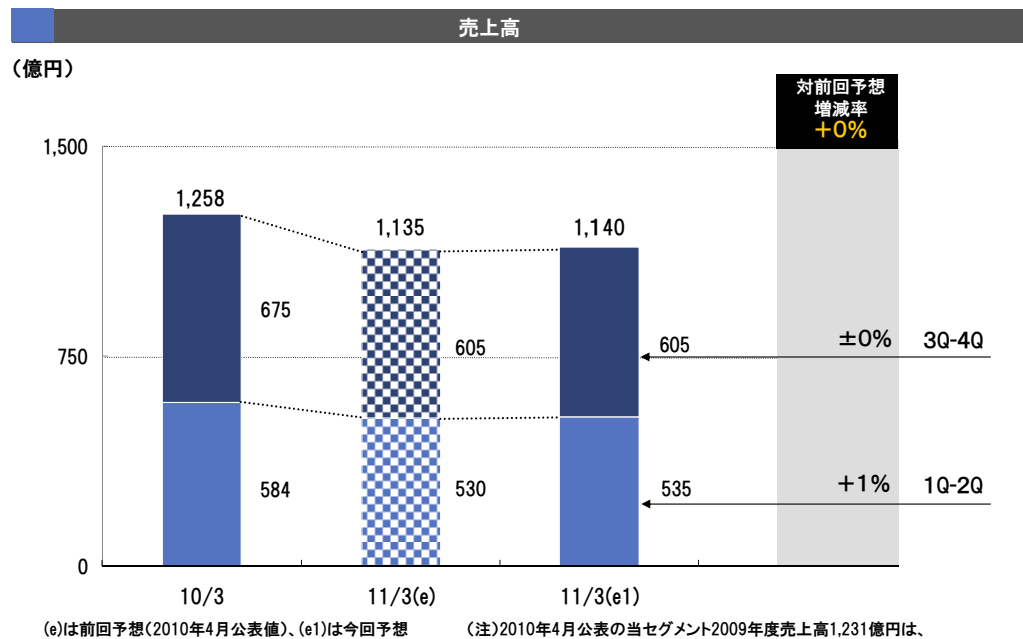
- ・ 解析装置の前半は、円高の影響があるものの、半導体・材料関連市場の設備投資回復によりほぼ計画通り。後半は新製品の販売立上げや半導体関連顧客へのさらなる拡販を目指す。
- ・ 汎用分析装置の前半は、民需が低迷なるも、材料・化学関連分野等の活発化している市場への拡販によりほぼ計画通り。後半は製薬分野向けの液体クロマトグラフの販売強化、新材料市場への分光光度計の拡販等により堅調を維持。

バイオ・メディカル事業

- ・ 医用分析装置の前半は、円高の影響等により計画比減。後半は新大型システムの拡販等により業容の確保とシェアアップを目指す。
- ・ DNAシーケンサの前半は、前年度投入した新製品効果等より計画通り。後半も新製品への買い替え需要の喚起等により堅調を維持。

2011年3月期 業績予想（産業・ITシステム）

日立ハイテク
HITACHI



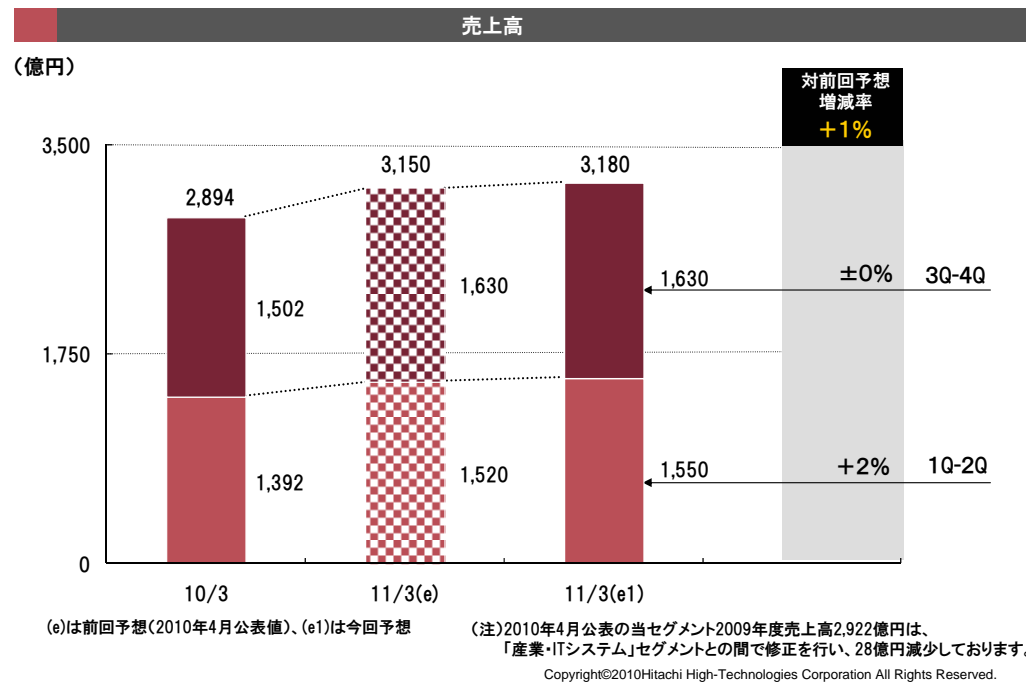
8

■ 主な売上高偏差要因等

- ・ LiB等組立装置の前半は、エコカー需要増加を受けほぼ計画通り。後半も引続き拡販を目指す。
- ・ 車載用HDDの前半は、高級車向け搭載シェア向上等により計画比増。後半は同分野のさらなる深耕を目指す。
- ・ ITソリューションの前半は、米国向け携帯電話は増加するも全体ではほぼ計画通り。後半は設計・製造ソリューションを中心に業績回復を目指す。

2011年3月期 業績予想（先端産業部材）

日立ハイテク
HITACHI



■ 主な売上高偏差要因等

- ・ 工業材料の前半は、世界経済の回復の流れを受け、鉄鋼・機能材料等の工業材料品が堅調に推移し計画通り。後半も業績水準の維持向上を図る。
- ・ 電子デバイス・材料の前半は、半導体市況の回復によるシリコンウェーハの出荷増等により計画比増。後半も引き続き拡販を図る。

Ⅲ

四半期業績の推移

日立ハイテク
HITACHI

(億円)

| | | 09年1Q | 09年2Q | 09年3Q | 09年4Q | 10年1Q |
|------|-------------|-------|-------|-------|-------|-------|
| 売上高 | 電子デバイスシステム | 105 | 129 | 141 | 209 | 169 |
| | ファインテックシステム | 59 | 48 | 53 | 143 | 67 |
| | 科学・医用システム | 242 | 301 | 266 | 422 | 275 |
| | 産業・ITシステム | 275 | 309 | 284 | 391 | 296 |
| | 先端産業部材 | 661 | 730 | 732 | 771 | 802 |
| | その他・消去又は全社 | △16 | △25 | △24 | △34 | △25 |
| | 合計 | 1,325 | 1,492 | 1,451 | 1,901 | 1,585 |
| 営業利益 | | △38 | △38 | 4 | 56 | 43 |
| 経常利益 | | △32 | △37 | 8 | 57 | 50 |
| 当期利益 | | △20 | △33 | △3 | 28 | 35 |

Copyright©2010Hitachi High-Technologies Corporation All Rights Reserved. 10

主要製品群別売上高の状況



| | 09年1Q | 09年2Q | 09年3Q | 09年4Q | 10年1Q | (億円) |
|--------------------|-------|-------|-------|-------|-------|------|
| 電子デバイスシステム | 105 | 129 | 141 | 209 | 169 | |
| プロセス製造装置 | 65 | 33 | 57 | 49 | 32 | |
| 評価装置 | 23 | 55 | 49 | 115 | 79 | |
| 後工程・実装装置 | 17 | 40 | 35 | 45 | 58 | |
| ファインテックシステム | 59 | 48 | 53 | 143 | 67 | |
| FPD関連製造装置 | 52 | 42 | 48 | 131 | 56 | |
| HD関連製造装置その他 | 6 | 6 | 5 | 12 | 11 | |
| 科学・医用システム | 242 | 301 | 266 | 422 | 275 | |
| 汎用分析機器 | 29 | 39 | 40 | 61 | 27 | |
| 解析装置 | 31 | 67 | 46 | 129 | 36 | |
| 生化学・免疫分析装置 | 144 | 152 | 137 | 180 | 162 | |
| バイオ製品その他 | 38 | 42 | 43 | 53 | 49 | |
| 産業・ITシステム | 275 | 309 | 284 | 391 | 296 | |
| LiB等組立装置 | 15 | 19 | 16 | 38 | 35 | |
| 車載用HDD等 | 60 | 68 | 68 | 75 | 75 | |
| ITソリューション | 114 | 123 | 106 | 148 | 103 | |
| 計装品その他 | 85 | 99 | 94 | 130 | 83 | |
| 先端産業部材 | 661 | 730 | 732 | 771 | 802 | |
| 工業材料 | 278 | 287 | 326 | 325 | 336 | |
| 電子デバイス・材料 | 209 | 205 | 203 | 181 | 238 | |
| 光関連部材 | 70 | 93 | 105 | 102 | 99 | |
| 機能化学品その他 | 104 | 145 | 98 | 162 | 129 | |

Copyright©2010Hitachi High-Technologies Corporation All Rights Reserved.

11

<資料取り扱い上の注意>

① 本プレゼンテーションで述べられている決算概要及び業績予想は、注記がある場合を除き、すべて連結です。

② 数値情報は、億円未満を四捨五入しています。

③ 増減率は、基本的に円単位で計算しています。

④ 当社が開示する将来の業績見通しや戦略等に関する予想は、開示時点で知りうる情報や合理的と思われる前提をもとに策定しており、さまざまな外部要因による直接的・間接的な影響により、実際の当社の業績等が開示内容と異なる可能性があります。但し、開示内容との間に大きな乖離がある場合は、法令や証券取引所が定める適時開示規則並びに当社の自主的な判断に基づき、その都度開示していきます。

また、この資料は投資判断の参考となる情報の提供を目的としたもので、投資勧誘を目的として作成したものではありません。銘柄の選択、投資の最終決定は、ご自身の判断でなさるようお願いいたします。

Copyright©2010Hitachi High-Technologies Corporation All Rights Reserved.

END

2011年3月期 第1四半期決算補足説明資料

お問合せ先
社長室 広報・IRグループ 部長代理 加藤 弘之
TEL:03-3504-5138 FAX:03-3504-5943
E-mail:kato-hiroyuki@nst.hitachi-hitec.com

日立ハイテク
最先端を、最前線へ。

Copyright©2010Hitachi High-Technologies Corporation All Rights Reserved.