

2011年3月期決算説明会資料

2011/4/26

◎ 株式会社日立ハイテクノロジーズ

執行役社長 久田 眞佐男

執行役常務 西田 守宏

2011年3月期 決算説明会

I 東日本大震災の影響と対応

II 2011年3月期 決算概要

III 参考：データ集

I

東日本大震災の影響と対応

**3月11日に発生した東日本大震災により被災された
皆さまには、心よりお見舞い申し上げます。
被災地の1日も早い復興を祈念いたします。**

1. 対策本部について

- 3月11日に、久田執行役副社長(現執行役社長)を最高責任者とする大規模地震対策本部を本社に設置。同本部を中心に、社員・家族、各拠点の被災情報の収集と対応策を検討・実施
- 3月16日に、大林執行役社長(現取締役、4月1日から久田執行役社長)を最高責任者とする全社災害対策復旧本部を設置。同本部を中心に、お取引先様への対応、那珂事業所の復旧対策、情報インフラ等を検討・実施

2. 人的被害について (2011年4月26日現在)

| | 被害状況 |
|-------|--------------------------------|
| 従業員 | 全員の無事を確認 |
| 従業員家族 | 死亡者3名、負傷者1名を確認 今後も継続的に状況を確認 |

東日本大震災の影響と対応②

1. 製造拠点の状況

■ 国内製造7拠点(赤枠:被災拠点)



日立ハイテク笠戸事業所



日立ハイテク埼玉事業所



日立ハイテク那珂事業所
日立ハイテクマニファクチャ
& サービス

日立ハイテクコントロール
システムズ

日立ハイテク湘南事業所

日立ハイテクインスツルメンツ
熊谷事業所
山梨事業所

1. 製造拠点の状況

1-1. 日立ハイテク那珂事業所・(株)日立ハイテクマニファクチャ&サービス

【所在地】 茨城県ひたちなか市

【主な製造品目】 測長SEM装置・ウェーハ表面検査装置・電子顕微鏡

液体クロマトグラフ・生化学自動分析装置・DNAシーケンサなど

(1) 生産設備の状況と主要製品の生産再開状況

製品総合組立ラインは、4月1日時点で機能復旧完了。一部製品は、4月5日に出荷を開始。現在9割程度の操業度まで回復

| 分野 | 主要製品 | 生産再開日 |
|-----|-----------|-------|
| 評価 | 測長SEM | 3月30日 |
| 先端 | 電子顕微鏡 | |
| バイオ | DNAシーケンサ | |
| 分析 | 液体クロマトグラフ | 4月4日 |
| 医用 | 生化学自動分析装置 | |

(2) 建屋の被災状況と復旧対応

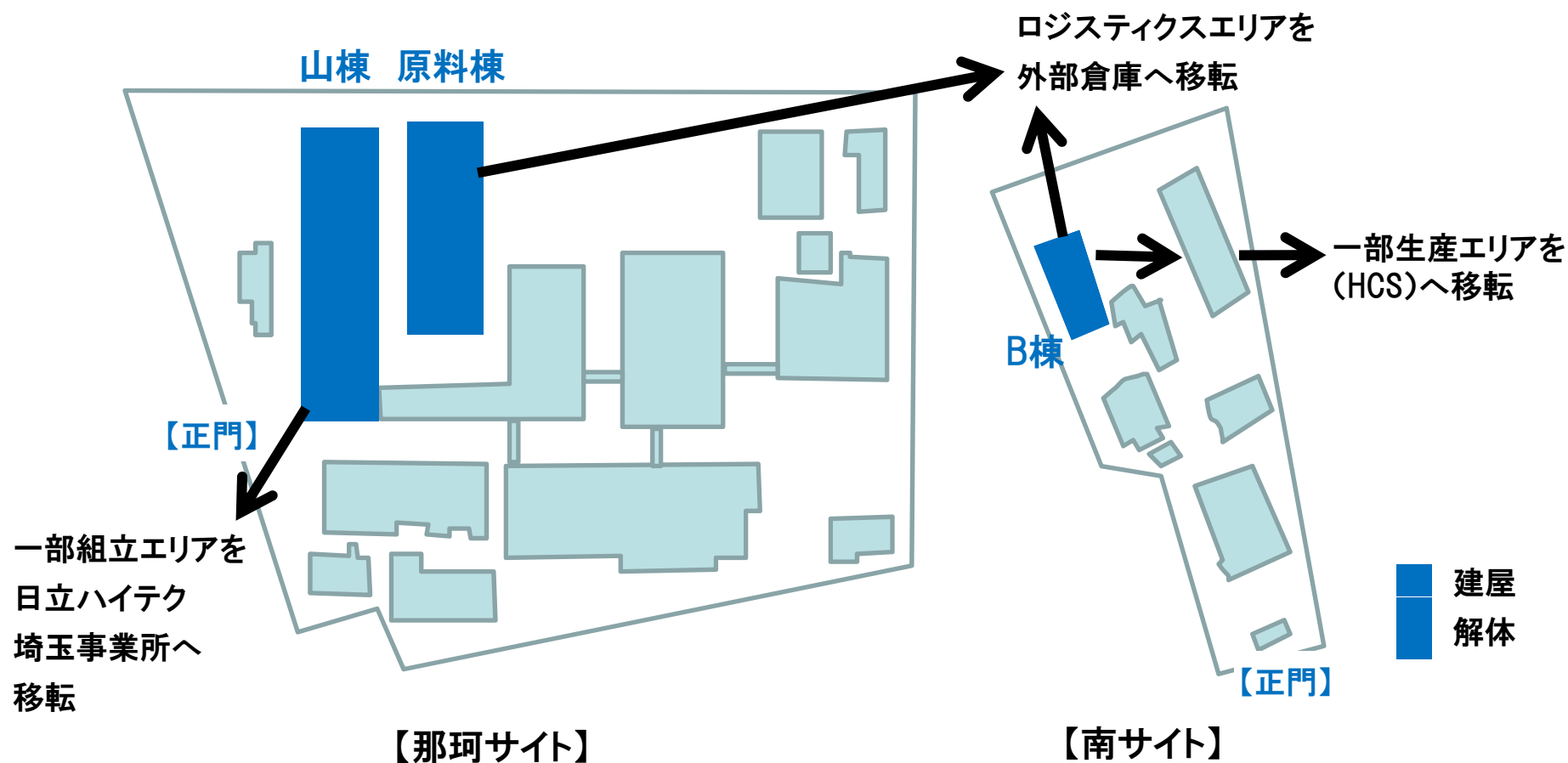
震災前より免震建替工事を進行中も、総合棟完成(2011年10月予定)を前に、旧建屋が大きく損傷

【震災直後の建屋の様子】(2011年3月15日撮影)



(2) 建屋の被災状況と復旧対応

場内再配置に加え、他の製造拠点への移転を含め、グループ全体で対応中



※HCS:(株)日立ハイテクコントロールシステムズ

1. 製造拠点の状況

1-2. (株)日立ハイテクコントロールシステムズ

【所在地】 茨城県水戸市

【製造品目】 計測制御システム等

■ 被害状況

一部をのぞき比較的被害が軽微であるため、早期に復旧作業を開始

■ 復旧状況

3月22日に震災前と同レベルの操業度へ復旧済み

2. 販売拠点の状況

日立ハイテク茨城支店(茨城県日立市)及び同東北支店(宮城県仙台市)等の被災拠点は、3月22日までに営業を再開

3. サービス(ロジスティクス)拠点の状況

- (株)日立ハイテクフィールディング ロジスティクスセンタ(茨城県ひたちなか市)
停電等の影響により倉庫機能が5日間完全停止するも、3月17日には自動倉庫システムを除き出荷を開始。自動倉庫システムは、3月29日に完全復旧し
操業を再開
- 緊急対応部品の出荷体制(日立ハイテクフィールディング中部支店)を
4月7日に完了

1. サプライチェーンの状況

被災地域のサプライヤー約300社のうち、影響が大きい取引先は30社程度
国内外での市中品確保および代替品の選定・切替を鋭意推進中。一部に
ついては、サプライヤーの切替や設計変更も検討中

2. 放射線への対応

日立ハイテクグループ製造拠点では、顧客からの測定要求に対し、商事品も
含めた放射線測定を実施中

- 4月7日までに測定器の必要台数を手配済
- 主な出荷場所に測定器を設置し、自主測定体制を構築。また輸送業者と
協力し空港などでの測定も実施中

3. 電力供給問題への対応

■ 日立グループの共同施策に参画

休日輪番制、夏季休暇の分散等により日立グループ全体で節電を行うための
施策に参画

■ 日立ハイテクグループの主な施策

①販売・サービス拠点

・休日輪番、祝日の振替等による夏季休暇の分散、空調・照明の間引き

②製造拠点

・休日輪番、祝日の振替等による夏季休暇の分散、勤務時間のシフト、
生産エリアの集約、空調・照明の間引き、稼働端末削減

・電力使用ピーク時および非常時対応の為の自家発電設備の導入検討

4. 被災地への支援について

■ サービス会社による被災地支援

- ① 日立ハイテクフィールドディングでは、3月12日に緊急車両用ラベルの提供(日本赤十字社)により、翌13日にはフィールド・エンジニアが支援物資とともに被災地入り。病院などを最優先に保守サービスを実施中。
- ② 被災した顧客サイトの確認はほぼ完了。装置復旧に鋭意対応中。

■ 経済的支援

- ① 日本赤十字社を通じて日立ハイテクが1000万円、国内外グループ会社が約800万円を寄付
- ② 社員による義援金募集活動を実施。現時点で約180万円を日本赤十字社を通じて寄付
- ③ 今後も被災地の復興状況に応じ、追加支援策を検討

Ⅱ

2011年3月期 決算概要

(注)YY/MはYY年M月期を表しています。
(e)は、前回予想(2011年1月公表値)

2011年3月期決算（ハイライト）

（億円）

| | 当期実績 | 前年同期比 | | 前回予想比 | |
|------|---------|---------|-----|--------|------|
| | | 増減額 | 増減率 | 増減額 | 増減率 |
| 売上高 | 6,534 | +366 | +6% | △166 | △2% |
| 営業利益 | 279 | +295 | — | +19 | +7% |
| 経常利益 | 295 | +300 | — | +29 | +11% |
| 当期利益 | 178 | +206 | — | +6 | +3% |
| 一株利益 | 129円07銭 | 149円62銭 | | +4円02銭 | |
| 一株配当 | 20円00銭 | +5円00銭 | | ±0円00銭 | |
| ROE | 7.5% | +8.7% | | — | |
| FIV | +59 | +181 | | — | |
| FCF | +221 | +80 | | +91 | |

2011年3月期決算（偏差説明）

対前回予想値(2011年1月3Q決算発表時)比較

売上高（6,700億円 → 6,534億円 Δ166億円）

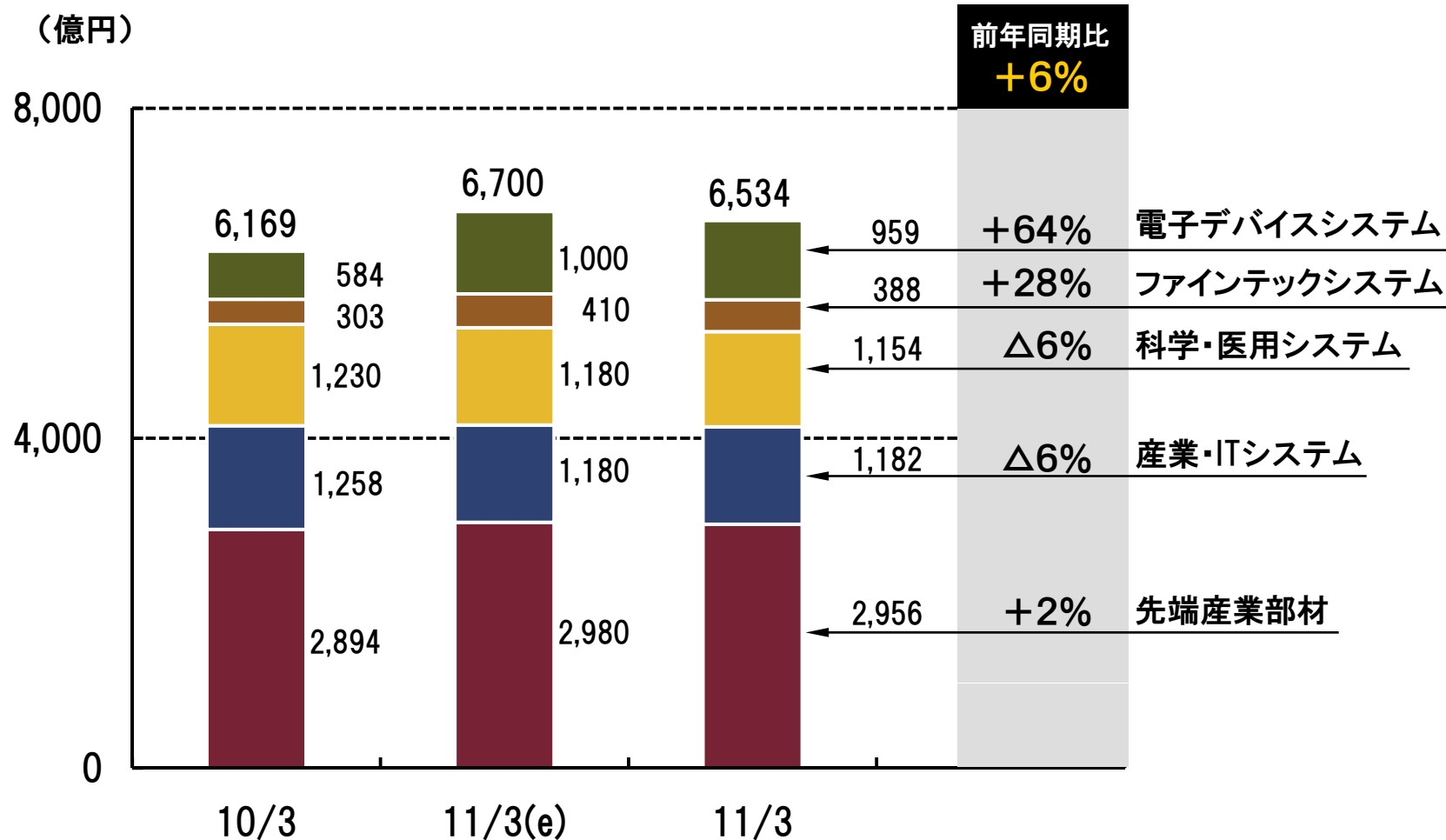
- 電子デバイスシステム： 一部国内材料メーカーによる検査装置への投資延伸や大手EMSのチップマウンタ認定遅れ等によりΔ41億円
- ファインテックシステム： 震災の影響はないものの、中国向け液晶関連設備の顧客の計画遅延等によりΔ22億円
- 科学・医用システム： 国内・アジア向け走査電子顕微鏡および海外向け医用分析装置は受注堅調も、震災の影響による出荷減少等によりΔ26億円
- 先端産業部材： 震災の影響による電子デバイス・材料の売上減少等によりΔ24億円

営業利益（260億円 → 279億円 +19億円）

- 電子デバイスシステム： 評価装置の操業度改善および販管費の減少等により+11億円
- 科学・医用システム： 震災により収益悪化なるも、販管費の減少等により+5億円

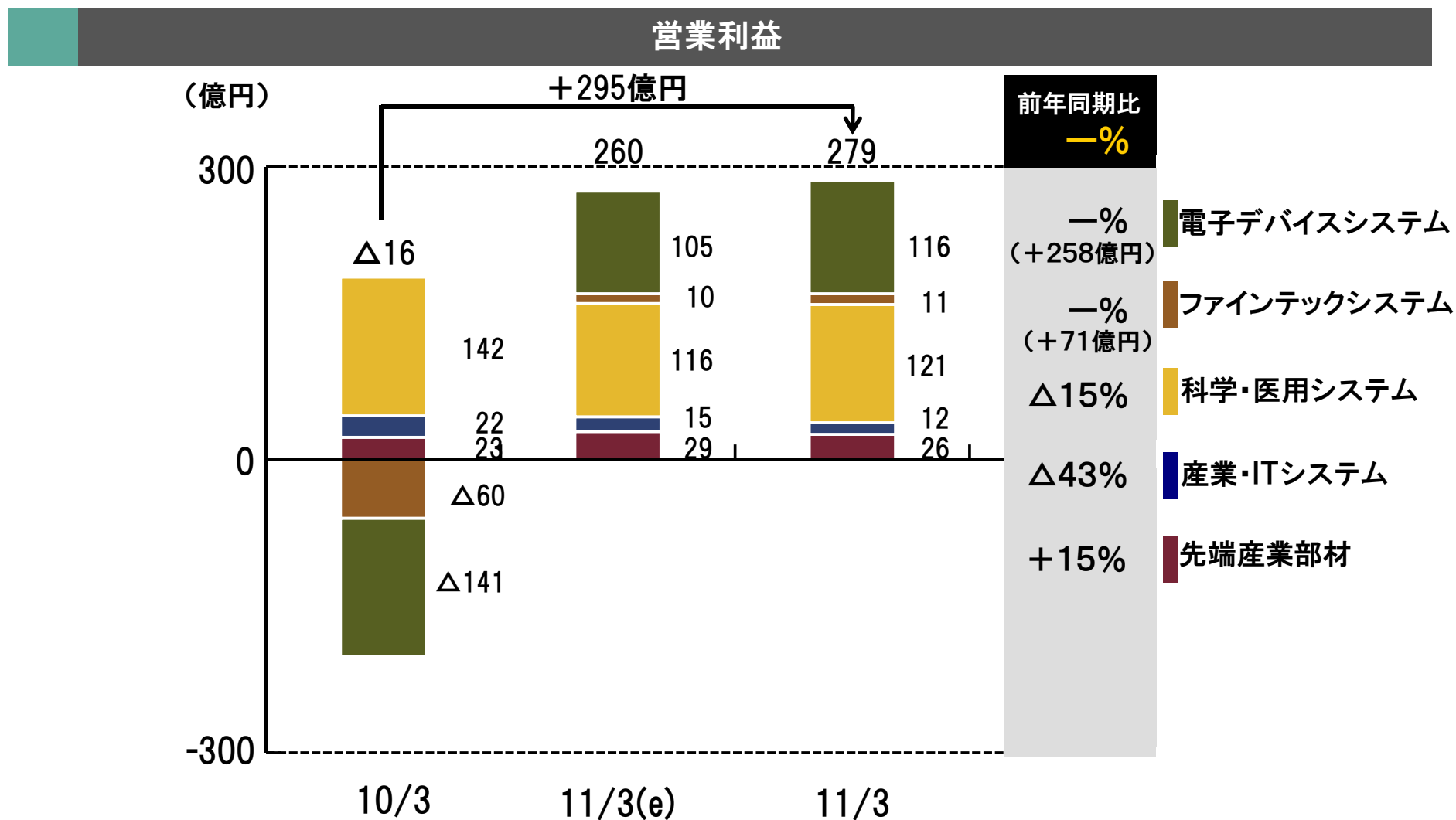
2011年3月期決算（セグメント別売上高）

売上高



（注）合計にはセグメント間の内部取引の消去等が含まれております。

2011年3月期決算（セグメント別営業利益）



(注)合計にはセグメント間の内部取引の消去等が含まれております。

2011年3月期決算（損益計算書〔要約〕）

2011年3月期

（億円）

| | 当期実績 | 前年同期比 | |
|-------------|-------|-------|------|
| | | 増減額 | 増減率 |
| 売上高 | 6,534 | +366 | +6% |
| 売上原価 | 5,420 | +43 | +1% |
| 売上総利益 | 1,114 | +323 | +41% |
| 販売費及び一般管理費 | 836 | +27 | +3% |
| 営業利益 | 279 | +295 | — |
| 営業外収益 | 21 | +2 | +9% |
| 営業外費用 | 5 | △3 | △34% |
| 経常利益 | 295 | +300 | — |
| 特別利益 | 1 | △5 | △88% |
| 特別損失 | 34 | +12 | +57% |
| 税金等調整前当期純利益 | 261 | +282 | — |
| 法人税等 | 83 | +76 | — |
| 当期純利益 | 178 | +206 | — |

2011年3月期決算（貸借対照表〔要約〕）

2011年3月末（億円）

| | | | 10/3末比 | | | | 10/3末比 |
|-------------|-------|-------|--------|-------------------|-------|-------|--------|
| 流動資産 | | 3,304 | +56 | 流動負債 | | 1,429 | △129 |
| 現預金、関係会社預け金 | 1,056 | +38 | | 支払手形及び買掛金 | 949 | △151 | |
| 受取手形及び売掛金 | 1,301 | △144 | | その他 | 480 | +23 | |
| たな卸資産 | 688 | +117 | | 固定負債 | | 275 | +16 |
| その他 | 259 | +46 | | 退職給付引当金 | 263 | +11 | |
| 固定資産 | 828 | △34 | | その他 | 12 | +6 | |
| 有形固定資産 | 539 | △20 | | 純資産 | | 2,428 | +134 |
| 無形固定資産 | 62 | +13 | | 株主資本 | 2,443 | +150 | |
| 投資その他の資産 | 227 | △27 | | その他の包括利益 累計額合計 | △16 | △14 | |
| | | | | 少数株主持分 | 1 | △1 | |
| 資産合計 | 4,133 | +22 | | 負債及び純資産合計 | 4,133 | +22 | |

2011年3月期決算（キャッシュ・フロー計算書〔要約〕）

| (億円) | | 11/3 | | | 11/3 |
|----------------------|--|------|----------------------|--|------|
| 営業活動による キャッシュ・フロー | | +209 | 財務活動による キャッシュ・フロー | | △29 |
| 税引前利益 | | +261 | 配当金の支払 | | △27 |
| 減価償却費 | | +90 | その他 | | △2 |
| 運転資金 | | △141 | 換算差額 | | △16 |
| 法人税等支払・還付額 | | △38 | | | |
| その他 | | +37 | | | |
| 投資活動による キャッシュ・フロー | | +12 | | | |
| 有価証券の取得・売却 | | +1 | | | |
| 固定資産取得・売却 | | △52 | | | |
| その他 | | +63 | | | |
| フリー・キャッシュ・フロー | | +221 | | | |

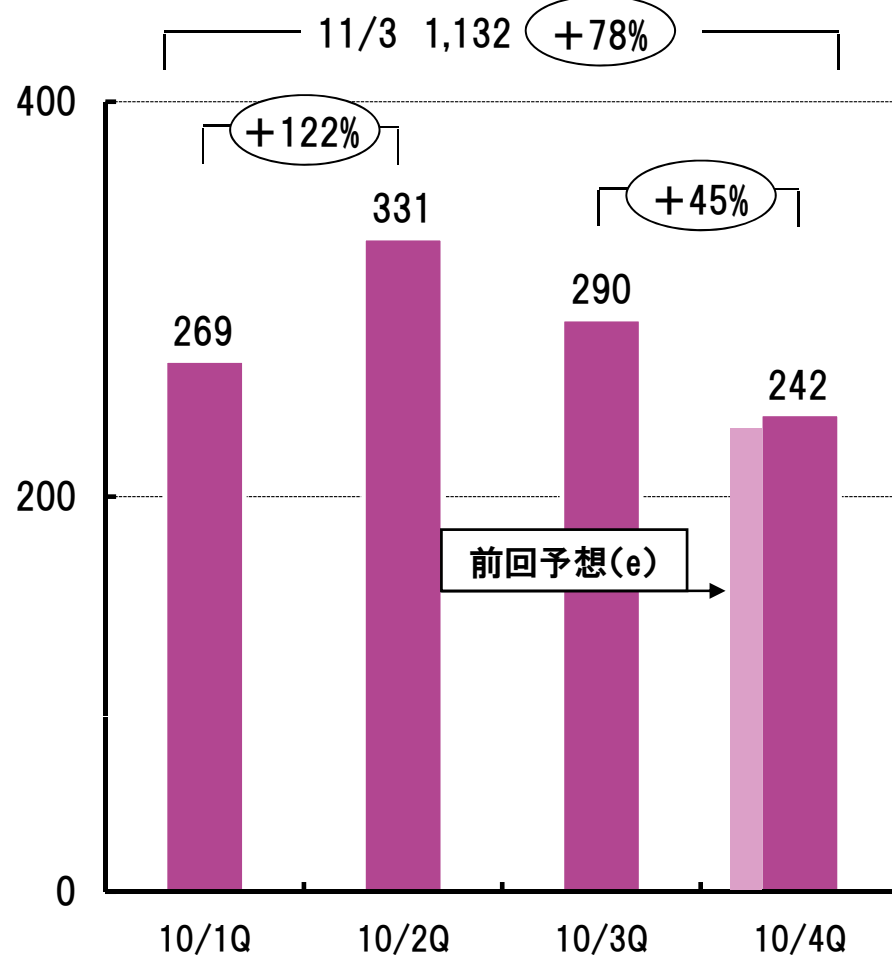
| | | 11/3 |
|-----------|--|-------|
| 現金及び現金同等物 | | |
| 期首残高 | | 902 |
| 増減額 | | +175 |
| 期末残高 | | 1,077 |

2011年3月期決算（受注高）

電子デバイスシステム

(億円)

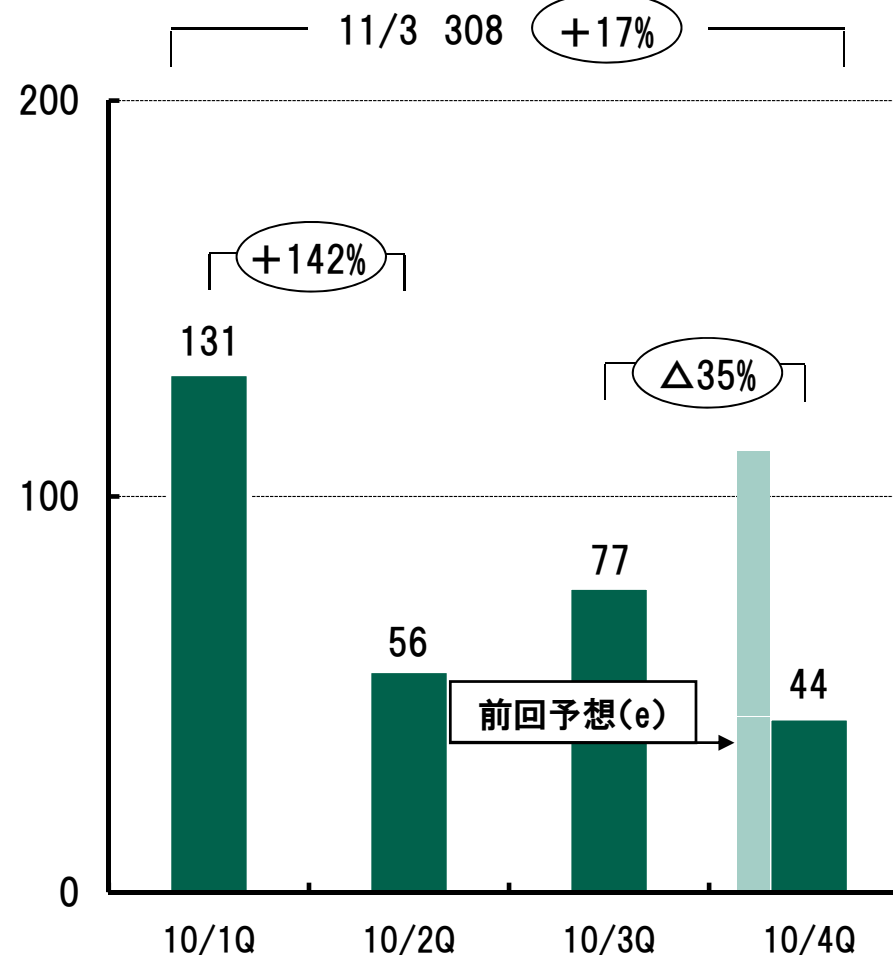
前年
同期比



ファインテックシステム

(億円)

前年
同期比



次期の業績予想につきましては、
2011年3月11日に発生した東日本大震災の影響が
当社グループに与える影響について、
現段階では合理的に算定することが困難であるため、
未定としております。

今後、予想が可能になった段階で、
速やかに発表いたします。

Ⅲ

参考:データ集

四半期業績の推移

(億円)

| | | | 09年1Q | 09年2Q | 09年3Q | 09年4Q | 10年1Q | 10年2Q | 10年3Q | 10年4Q | |
|------------------|-------------|------|-------|-------|-------|-------|-------|-------|-------|-------|-------|
| 売上高 － 営業利益 | 電子デバイスシステム | 売上高 | 105 | 129 | 141 | 209 | 169 | 311 | 193 | 286 | |
| | | 営業利益 | △48 | △59 | △24 | △11 | 7 | 48 | 20 | 41 | |
| | ファインテックシステム | 売上高 | 59 | 48 | 53 | 143 | 67 | 108 | 125 | 88 | |
| | | 営業利益 | △14 | △19 | △10 | △17 | △1 | 7 | 8 | △3 | |
| | 科学・医用システム | 売上高 | 242 | 301 | 266 | 422 | 275 | 306 | 262 | 311 | |
| | | 営業利益 | 21 | 28 | 32 | 61 | 30 | 31 | 24 | 36 | |
| | 産業・ITシステム | 売上高 | 275 | 309 | 284 | 391 | 296 | 295 | 262 | 329 | |
| | | 営業利益 | △3 | 8 | 0 | 16 | △3 | 7 | △1 | 9 | |
| | 先端産業部材 | 売上高 | 661 | 730 | 732 | 771 | 802 | 777 | 712 | 666 | |
| | | 営業利益 | 7 | 2 | 7 | 8 | 11 | 5 | 8 | 2 | |
| | その他・調整額 | 売上高 | △16 | △25 | △24 | △35 | △24 | △29 | △26 | △26 | |
| | | 営業利益 | △1 | 1 | △1 | △1 | △1 | △4 | △3 | △1 | |
| | 合計 | | 売上高 | 1,325 | 1,492 | 1,451 | 1,901 | 1,585 | 1,768 | 1,527 | 1,655 |
| | | | 営業利益 | △38 | △38 | 4 | 56 | 43 | 95 | 57 | 85 |
| 経常利益 | | | △32 | △37 | 8 | 57 | 50 | 93 | 58 | 94 | |
| 当期利益 | | | △20 | △33 | △3 | 28 | 35 | 63 | 35 | 44 | |

設備投資額・減価償却費・研究開発費/地域別売上高

■設備投資額・減価償却費・研究開発費

(億円)

| | 09/1H | 10/1H | 前年 同期比 | 10/3 | 11/3 | 前年 同期比 |
|-------|-------|-------|-----------|------|------|-----------|
| 設備投資額 | 52 | 40 | △23% | 94 | 90 | △4% |
| 減価償却費 | 46 | 41 | △10% | 96 | 90 | △7% |
| 研究開発費 | 94 | 103 | +10% | 193 | 208 | +8% |

(注)設備投資額は取得ベースにて記載

■地域別売上高

(億円)

| | | 日本 | 北米 | 欧州 | アジア | 中国大陸 | その他 | 計 |
|------|------|-------|-------|-------|-------|-------|------|--------|
| 10/3 | 売上高 | 2,969 | 663 | 713 | 1,685 | 756 | 139 | 6,169 |
| | 構成比率 | 48.1% | 10.7% | 11.6% | 27.3% | 12.3% | 2.3% | 100.0% |
| 11/3 | 売上高 | 2,914 | 585 | 706 | 2,237 | 960 | 93 | 6,534 |
| | 構成比率 | 44.6% | 9.0% | 10.8% | 34.2% | 14.7% | 1.4% | 100.0% |

主要製品群別売上高の状況

| (億円) | 09年1Q | 09年2Q | 09年3Q | 09年4Q | 10年1Q | 10年2Q | 10年3Q | 10年4Q |
|--------------------|-------|-------|-------|-------|-------|-------|-------|-------|
| 電子デバイスシステム | 105 | 129 | 141 | 209 | 169 | 311 | 193 | 286 |
| プロセス製造装置 | 65 | 33 | 57 | 49 | 32 | 77 | 60 | 91 |
| 評価装置 | 23 | 55 | 49 | 115 | 79 | 125 | 82 | 142 |
| 後工程・実装装置 | 17 | 40 | 35 | 45 | 58 | 109 | 51 | 53 |
| ファインテックシステム | 59 | 48 | 53 | 143 | 67 | 108 | 125 | 88 |
| FPD関連製造装置 | 52 | 42 | 48 | 131 | 56 | 78 | 103 | 47 |
| HD関連製造装置その他 | 6 | 6 | 5 | 12 | 11 | 30 | 22 | 41 |
| 科学・医用システム | 242 | 301 | 266 | 422 | 275 | 306 | 262 | 311 |
| 汎用分析機器 | 29 | 39 | 40 | 66 | 27 | 44 | 31 | 35 |
| 解析装置 | 31 | 67 | 46 | 124 | 36 | 79 | 47 | 89 |
| 生化学・免疫分析装置 | 144 | 152 | 137 | 180 | 162 | 139 | 146 | 141 |
| バイオ製品その他 | 38 | 42 | 43 | 53 | 49 | 44 | 38 | 46 |
| 産業・ITシステム | 275 | 309 | 284 | 391 | 296 | 295 | 262 | 329 |
| LiB等組立装置 | 15 | 19 | 16 | 38 | 35 | 21 | 12 | 32 |
| 車載用HDD等 | 60 | 68 | 68 | 75 | 75 | 82 | 96 | 103 |
| ITソリューション | 114 | 123 | 106 | 148 | 103 | 99 | 66 | 84 |
| 計装品その他 | 85 | 99 | 94 | 130 | 83 | 93 | 88 | 110 |
| 先端産業部材 | 661 | 730 | 732 | 771 | 802 | 777 | 712 | 666 |
| 工業材料 | 278 | 287 | 326 | 325 | 336 | 339 | 310 | 307 |
| 光関連部材 | 70 | 93 | 105 | 102 | 99 | 81 | 71 | 68 |
| 電子デバイス・材料 | 209 | 205 | 203 | 181 | 238 | 219 | 192 | 155 |
| 機能化学品その他 | 104 | 145 | 98 | 162 | 129 | 138 | 138 | 136 |

<資料取り扱い上の注意>

- ・本プレゼンテーションで述べられている決算概要及び業績予想は、注記がある場合を除き、すべて連結であり、億円未満を四捨五入しています。
- ・当社が開示する将来の業績見通しや戦略等に関する予想は、開示時点で知りうる情報や合理的と思われる前提をもとに策定しており、さまざまな外部要因による直接的・間接的な影響により、実際の当社の業績等が開示内容と異なる可能性があります。但し、開示内容との間に大きな乖離がある場合は、法令や証券取引所が定める適時開示規則並びに当社の自主的な判断に基づき、その都度開示していきます。

また、この資料は投資判断の参考となる情報の提供を目的としたもので、投資勧誘を目的として作成したものではありません。銘柄の選択、投資の最終決定は、ご自身の判断でなさるようお願いいたします。



END

2011年3月期決算補足説明資料

お問合せ先
CSR本部 コーポレート・コミュニケーション部
部長 加藤 弘之
TEL:03-3504-5138 FAX:03-3504-5943
E-mail:kato-hiroyuki@nst.hitachi-hitec.com

日立ハイテク

最先端を、最前線へ。