
2019年3月期第3四半期決算(IFRS)説明会資料

2019/1/31

株式会社 日立ハイテクノロジーズ

執行役専務 宇野 俊一

2019年3月期第3四半期決算(IFRS)説明会資料

- 1. 2019年3月期第3四半期業績ハイライト**
- 2. 2019年3月期業績予想**
- 3. 補足資料**

1. 2019年3月期第3四半期業績ハイライト

(注)YY/MはYY年M月期を表しています。

2019年3月期第3四半期業績(ハイライト)

(億円)	19/3 3Q 実績(累計)	前年同期比		19/3 3Q 実績	前年同期比	
		増減額	増減率		増減額	増減率
売上収益	5,405	+447	+9%	1,774	+172	+11%
調整後営業利益*1	514	+128	+33%	157	+46	+41%
EBIT*2	496	+109	+28%	156	+40	+35%
税引前利益	500	+111	+28%	158	+41	+35%
四半期利益*3	364	+72	+25%	118	+28	+31%
一株利益	264円65銭	52円18銭		—	—	

・実績レート(3Q累計): 1USD=111円、1EUR=129円

*1 調整後営業利益: 売上収益から売上原価ならびに販売費及び一般管理費の額を減算して算出した指標

*2 EBIT(Earnings Before Interest and Taxes): 税引前利益から受取利息及び支払利息を除外した数値

*3 四半期利益: 親会社株主に帰属する四半期利益

2019年3月期第3四半期業績(累計)(セグメント別)

(億円)	19/3 3Q実績		18/3 3Q実績		前年同期比	
	売上 収益	EBIT	売上 収益	EBIT	売上 収益	EBIT
科学・医用 システム	1,464	209	1,299	149	+13%	+59
電子デバイス システム	1,135	281	983	233	+15%	+48
産業 システム	576	7	497	△9	+16%	+16
先端産業 部材	2,291	35	2,225	32	+3%	+4
全社合計	5,405	496	4,958	387	+9%	+109

* 全社合計にはセグメント間の内部取引の消去等が含まれています。

売上収益・EBIT 偏差説明(前年同期比)

売上収益 (4,958億円 → 5,405億円 +447億円)

- 科学・医用システム： 医用分析装置のアジア市場向け販売増および顧客とのサプライチェーンにおける在庫調整の終了により164億円増収
- 電子デバイスシステム： 受注環境はメモリー投資延伸の影響が出ているが、次世代先端プロセス投資およびメモリー量産投資向けの販売増により152億円増収

EBIT (387億円 → 496億円 +109億円)

□ 売上収益と同様の理由により増益

2. 2019年3月期 業績予想

(注)YY/MはYY年M月期を表しています。

(e):2018年10月公表値

(e1):2019年1月公表値

2019年3月期業績予想(ハイライト)

(億円)	19/3予想(e1)	前期比		前回予想比(e)	
		増減額	増減率	増減額	増減率
売上収益	7,500	+623	+9%	±0	±0%
調整後営業利益	630	+75	+13%	±0	±0%
EBIT	630	+78	+14%	±0	±0%
税引前利益	630	+74	+13%	±0	±0%
当期利益	450	+41	+10%	±0	±0%
一株利益	327円21銭	+29円94銭		±0円00円銭	
一株配当	95円00銭	+10円00銭		±0円00円銭	
ROE	11.1%		+0.1%		±0%
FCF	+32		△130		±0

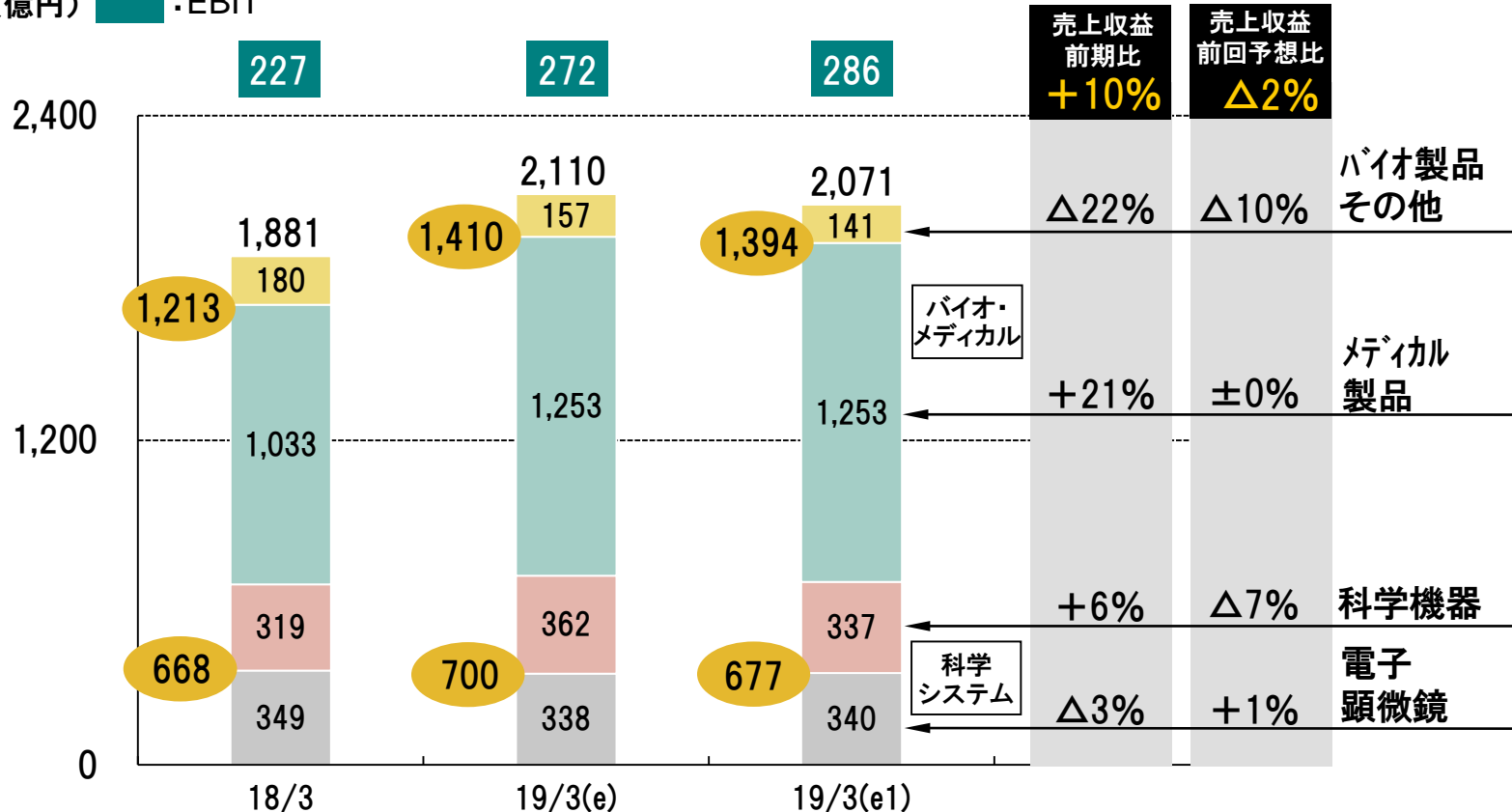
2019年3月期業績予想(科学・医用システム)

Instruments

HITACHI
Inspire the Next

売上収益・EBITの推移

(億円) ■ : EBIT

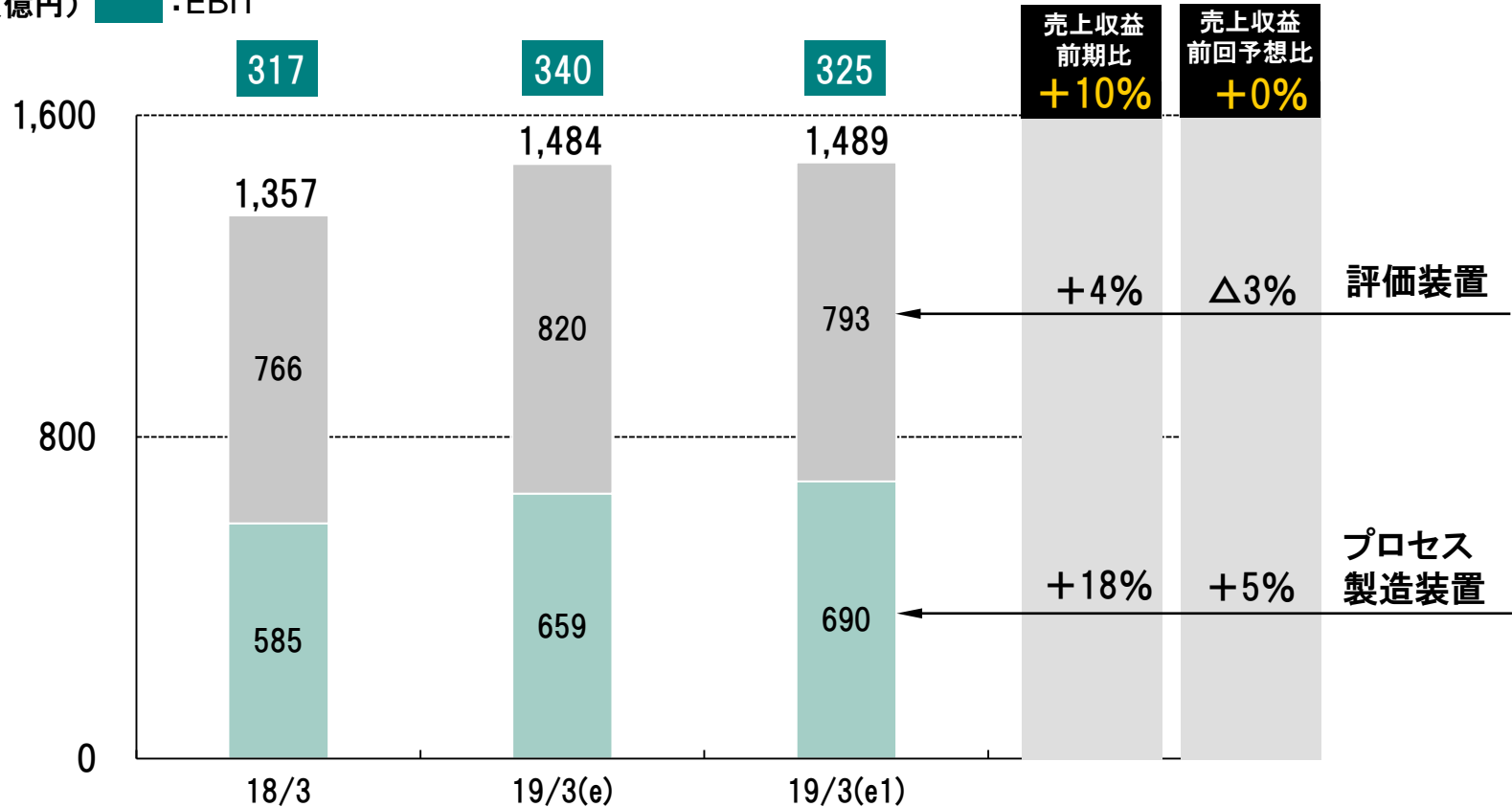


■ バイオ・メディカル事業：医用分析装置は中国を中心としたアジア市場向けに引き続き堅調に推移

■ 科学システム事業：競争環境の激化等あるが需要は堅調に推移

売上収益・EBITの推移

(億円) ■:EBIT



- ロジック: 需要堅調により量産投資が継続
- ファウンダリ: 5nm量産投資は慎重姿勢だが、開発投資は継続
- メモリー: 3D-NANDおよびDRAM向けの投資が延伸

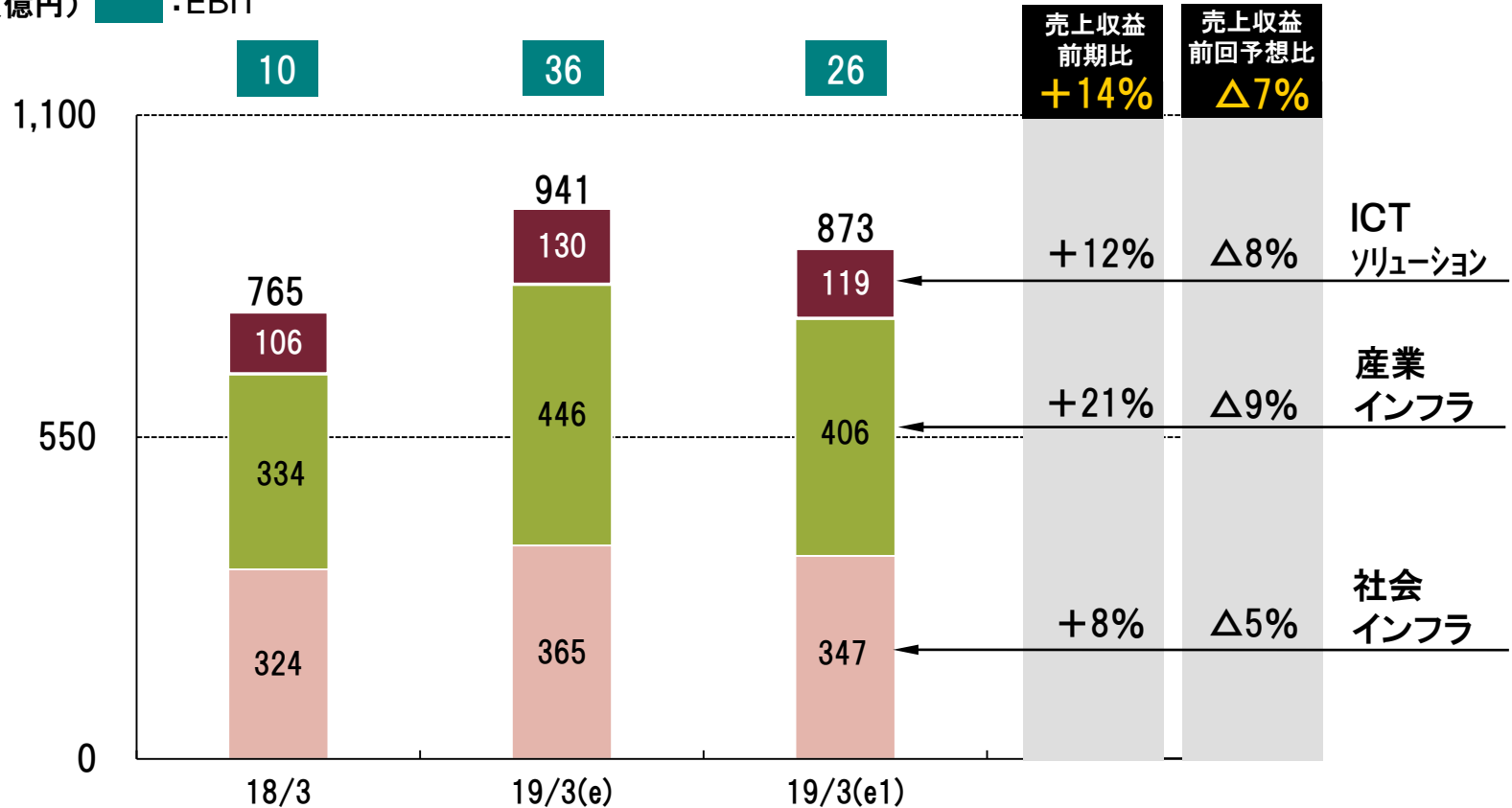
2019年3月期業績予想(産業システム)

Instruments

HITACHI
Inspire the Next

売上収益・EBITの推移

(億円) ■:EBIT



■各サブセグメントで前期比増収となるが、計装システム他で一部案件が翌期へスライド

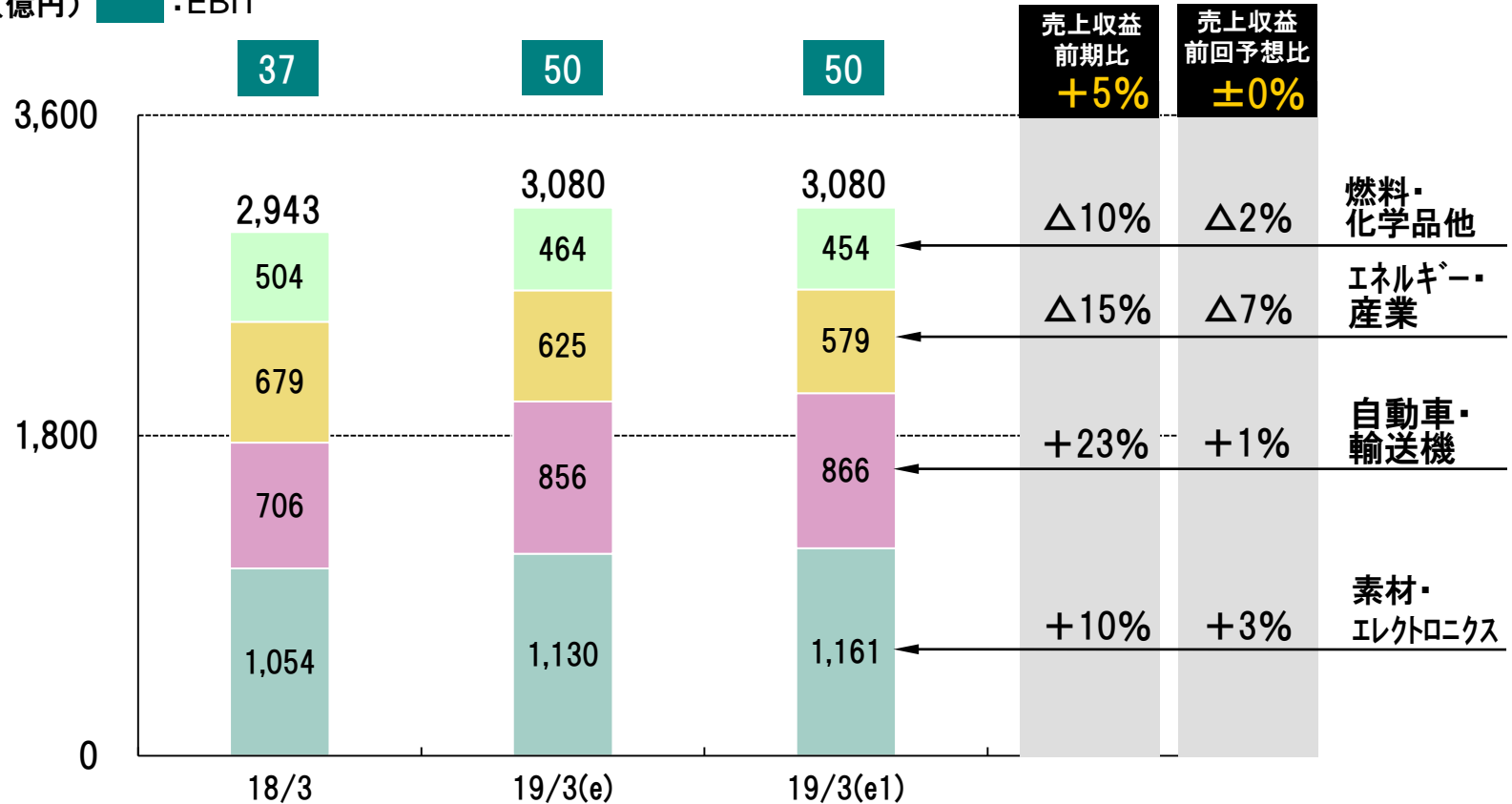
2019年3月期業績予想(先端産業部材)

Materials

HITACHI
Inspire the Next

売上収益・EBITの推移

(億円) ■ : EBIT



- 素材・エレクトロニクス： 素材関連・自動車部品関連部材を中心に堅調に推移
自動車・輸送機
- エネルギー・産業： 一部顧客の設備投資減等により光通信関連部材が減少

3. 補足資料

(注)YY/MはYY年M月期を表しています。

(e):2018年10月公表値

(e1):2019年1月公表値

2019年3月期業績予想(セグメント別)

(億円)	19/3 予想 ^(e1)		18/3 実績		前期比		19/3 予想 ^(e)	
	売上 収益	EBIT	売上 収益	EBIT	売上 収益	EBIT	売上 収益	EBIT
科学・医用 システム	2,071	286	1,881	227	+10%	+60	2,110	272
電子デバイス システム	1,489	325	1,357	317	+10%	+9	1,484	340
産業 システム	873	26	765	10	+14%	+16	941	36
先端産業 部材	3,080	50	2,943	37	+5%	+12	3,080	50
全社合計	7,500	630	6,877	552	+9%	+78	7,500	630

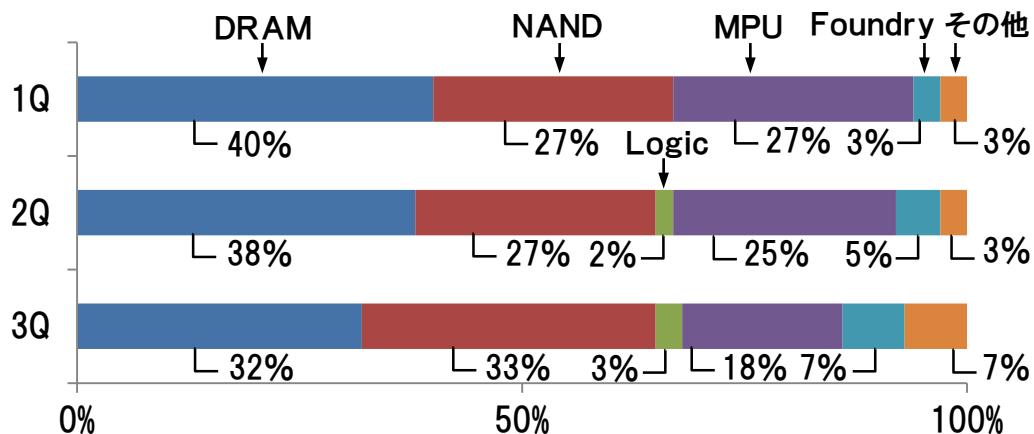
* 全社合計にはセグメント間の内部取引の消去等が含まれています。

受注高推移（実績）

		1Q	2Q	3Q	4Q	合計	(億円)
18/3	プロセス製造装置	91	109	185	206	591	
	評価装置	217	128	200	378	923	
	合計	308	237	385	584	1,514	
19/3	プロセス製造装置	138	166	329	—	632	
	評価装置	196	101	184	—	481	
	合計	334	267	512	—	1,113	

前工程装置 分野別売上収益比率（19/3 実績）

* 装置本体売上ベース



四半期業績の推移

(億円)		17年 1Q	17年 2Q	17年 3Q	17年 4Q	18年 1Q	18年 2Q	18年 3Q	
売上収益 ／ EBIT	科学・医用システム	売上収益	397	478	424	581	473	510	481
		EBIT	45	52	52	77	71	62	76
	電子デバイスシステム	売上収益	381	321	281	374	357	445	333
		EBIT	114	64	54	84	89	118	73
	産業システム	売上収益	152	185	159	268	158	227	191
		EBIT	△9	0	△0	19	△3	6	4
	先端産業部材	売上収益	729	746	751	718	761	739	791
		EBIT	11	8	13	5	14	7	14
	その他・調整額	売上収益	△17	△17	△13	△22	△19	△20	△22
		EBIT	△5	△9	△4	△20	△12	△14	△11
	合計	売上収益	1,642	1,714	1,602	1,919	1,730	1,901	1,774
		EBIT	156	115	116	165	160	180	156
	税引前利益		157	116	117	167	161	181	158
	親会社株主に帰属する当期利益		117	85	90	117	106	140	118

主要製品群別売上収益の状況

(億円)	17年1Q	17年2Q	17年3Q	17年4Q	18年1Q	18年2Q	18年3Q
科学・医用システム	397	478	424	581	473	510	481
電子顕微鏡	70	88	68	124	58	93	74
科学機器	45	84	78	112	66	84	75
メディカル製品	242	256	232	302	319	297	297
バイオ製品その他	40	50	45	44	30	37	34
電子デバイスシステム	381	321	281	374	357	445	333
プロセス製造装置	160	158	125	142	175	172	142
評価装置	219	161	155	230	181	271	190
その他	2	1	1	2	1	1	1
産業システム *	152	185	159	268	158	227	191
社会インフラ	69	85	70	99	53	82	73
産業インフラ	61	75	66	133	80	113	92
ICTソリューション	22	25	23	35	25	32	26
先端産業部材 *	729	746	751	718	761	739	791
素材・エレクトロニクス	261	267	263	263	300	287	307
自動車・輸送機	167	171	186	183	201	198	215
エネルギー・産業	177	181	174	146	148	139	148
燃料・化学品他	124	127	128	126	112	115	121

* 「産業システム」「先端産業部材」は、2019年3月期よりサブセグメントの区分を変更しており、2018年3月期はリステート後の数値となります。

2019年3月期第3四半期決算(IFRS)説明会資料

お問合せ先

CSR本部 CSR・コーポレートコミュニケーション部 部長 桑原 満

TEL:03-3504-5138 FAX:03-3504-5943

E-mail:mitsuru.kuwabara.ya@hitachi-hightech.com

<資料取り扱い上の注意>

- ・本プレゼンテーションで述べられている決算概要および業績予想は、注記がある場合を除き、すべて連結であり、億円未満を四捨五入しています。
- ・当社が開示する将来の業績見通しや戦略等に関する予想は、開示時点で知りうる情報や合理的と思われる前提をもとに策定しており、さまざまな外部要因による直接的・間接的な影響により、実際の当社の業績等が開示内容と異なる可能性があります。但し、開示内容との間に大きな乖離がある場合は、法令や証券取引所が定める適時開示規則並びに当社の自主的な判断に基づき、その都度開示していきます。

また、この資料は投資判断の参考となる情報の提供を目的としたもので、投資勧誘を目的として作成したものではありません。銘柄の選択、投資の最終決定は、ご自身の判断でなさるようお願いいたします。