

幹事追加申込

※Web-EDI/BBの幹事追加申込完了後、SC3の幹事追加申込を行います。

①

幹事追加申込の手順(WEB-EDI/BBサービス)



1. 下記のTWX-21 Portal URLにアクセスし申込みします。

<https://portal.twx-21.hitachi.ne.jp/portal/login/>

(※WEB-EDI/BBでご利用頂いているIDのうち**管理者権限のあるID**でお申込下さい。)

①

幹事追加申込の手順(WEB-EDI/BBサービス)

Twx-21

2. ご利用サービスメニューを確認し、

「TWX-21ご利用サポートシステム」をクリックして下さい。

※「WEB-EDI/BBサービス」メニューがない場合は幹事追加できません。

The screenshot shows the Twx-21 PORTAL interface. At the top, there is a header with the Twx-21 logo and user information: 会員ID: EJUUTSSC020000010000, 会員名: TEST受注企業001 本社, ログインID: WR010275, ユーザ名: 日立 テストユーザ1, ロール名: 参加管理者. Below the header is a navigation bar with links: メニュー, ログアウト, マニュアル, ヘルプ.

The main content area is divided into two columns. The left column is titled 'メニュー' (Menu) and contains a list of services:

- 利用サービス一覧
 - Web-EDI/BBサービス
 - Web-EDIサービス 需給調整支援機能
 - TWX-21ご利用サポートシステム** (highlighted with a red box)
- ログインユーザ情報改廃
 - 登録情報変更
 - パスワード変更
- 管理機能
 - ユーザ情報変更
 - パスワード再発行

The right column is titled 'お知らせ' (Announcement) and contains several notices:

- 【重要】ポータルシステムリニューアルのお知らせ**: 本ポータルシステムは7/12(月)にリニューアルいたしました。変更内容の詳細は、[こちら](#)をご参照願います。
- 納品書印刷時にPDFが表示されない場合、[こちら](#)の環境設定をご確認下さい。
- 【重要】管理者様住所見直しのお願い**: 管理者様につきましては、左記メニュー「EDIサービスご利用サポートシステム」の「会員情報変更」機能で、住所の見直しを10月31日までに行ってください。
- 需給調整支援機能 ◇更新内容◇**:
 - 2010/9/12 操作マニュアルを更新しました。[マニュアル]リンクからダウンロード頂けます。
 - 2010/8/25 納期回答アップロードマクロツールをリリースしました。[マニュアル]リンクからダウンロード頂けます。
- ◇機能エンハンスのお知らせ◇(更新日: 2010/11/1)**
- 発注者毎のデータアップロード状況
- ※更新処理遅れ、エラー発生等の連絡事項については別途「お知らせ」に掲載致します。

At the bottom of the announcement section, there is a table with three columns: 発注者, 最終更新日時, and 状態.

①

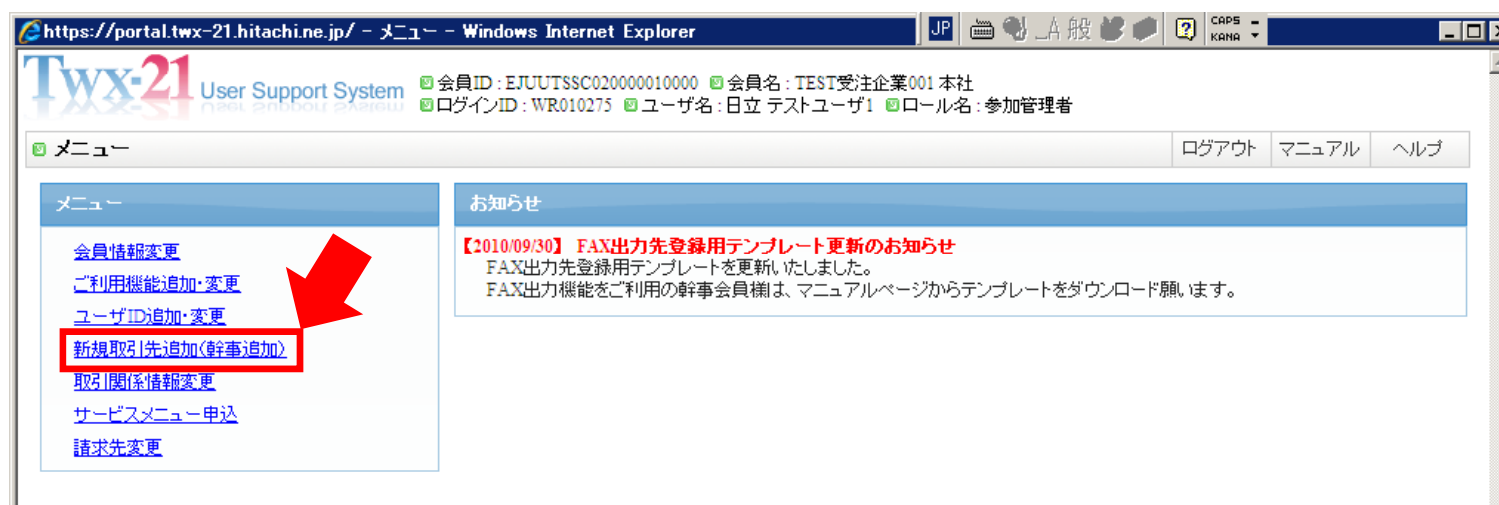
幹事追加申込の手順(WEB-EDI/BBサービス)

Twx-21

3. 新規取引先追加(幹事追加)

メニューより「新規取引先追加(幹事追加)」をご選択ください。

※ハイテクGr.のいずれかとすでにBBサービスをご利用頂いている場合は、「幹事追加」ではなく、
「取引関係変更」となります。



①

幹事追加申込の手順(WEB-EDI/BBサービス)

Twx-21

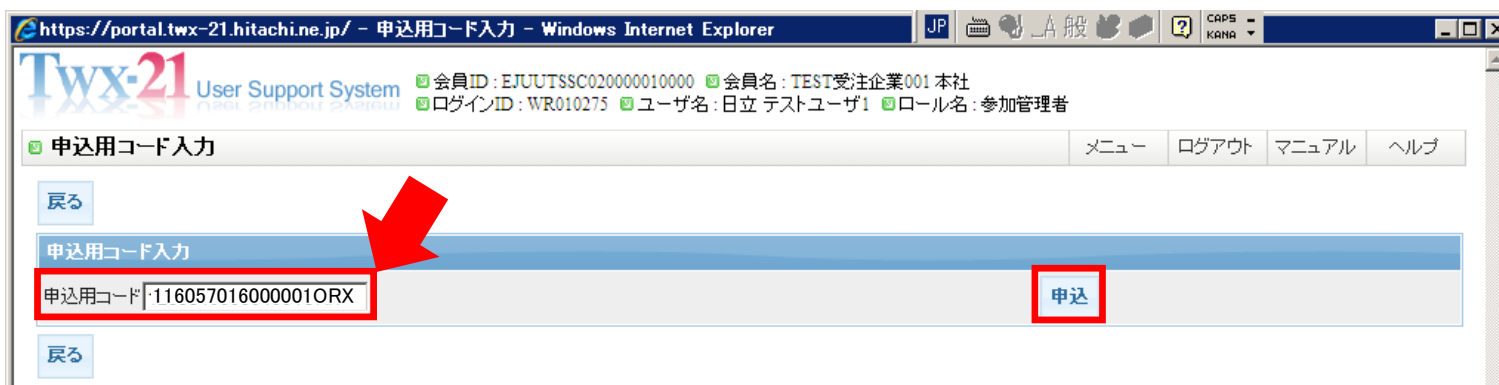
4. 申込用コード入力

「申込用コード」では、

※英語文字となります。

「116057016000001ORX」をご入力ください。

入力後、「申込」を押下してください。



The screenshot shows a web browser window with the URL <https://portal.twx-21.hitachi.ne.jp/>. The page title is "申込用コード入力 - Windows Internet Explorer". The Twx-21 logo and "User Support System" are visible. User information is displayed: 会員ID: EJUUTSSC020000010000, 会員名: TEST受注企業001 本社, ログインID: WR010275, ユーザ名: 日立 テストユーザ1, ロール名: 参加管理者. The main heading is "申込用コード入力". There are links for "戻る" (Back), "メニュー" (Menu), "ログアウト" (Logout), "マニュアル" (Manual), and "ヘルプ" (Help). A red arrow points to the input field for the application code, which contains "116057016000001ORX". A red box highlights the "申込" (Apply) button.

5. 契約メニュー選択

取引先企業情報に「株式会社日立ハイテクノロジーズ…」と表示され、契約メニューに「TWX-21 WEB-EDI/BBサービス」と表示されることを確認後、「追加」を押下してください。

The screenshot shows a web browser window with the URL <https://portal.twx-21.hitachi.ne.jp>. The page title is "契約メニュー選択 - Microsoft Internet Explorer". The Twx-21 logo and "User Support System" are visible. User information includes: 会員ID: EJUUTSSC020000010000, 会員名: TEST受注企業001 本社, ログインID: WR010275, ユーザ名: 日立 テストユーザ1, and ロール名: 参加管理者. The main heading is "契約メニュー選択 ▼お申込をされるメニューを選択してください。". Below this is a "戻る" button and a section for "取引先企業情報(幹事事業所情報) ▼お取引企業様の情報です". The company name "株式会社日立ハイテクノロジーズ 調達本部" is entered and highlighted with a red box. Below this is a table with two columns: "契約メニュー" and "選択". The first row shows "TWX-21 WEB-EDI/BBサービス" in the first column and a red box containing the text "追加" in the second column. The second row shows "TWX-21 WEB-EDI/BBサービス 需給調整支援機能" in the first column and a blue box containing the text "追加" in the second column. At the bottom of the table is another "戻る" button. The footer text is "Copyright © Hitachi,Ltd 1997-2010. All rights reserved."

契約メニュー	選択
TWX-21 WEB-EDI/BBサービス	追加
TWX-21 WEB-EDI/BBサービス 需給調整支援機能	追加

①

幹事追加申込の手順(WEB-EDI/BBサービス)

Twx-21

6. 契約機能変更

「次へ」を押下ください。

https://portal.twx-21.hitachi.ne.jp/?index=0 - 契約機能変更 - Windows Internet Explorer

Twx-21 User Support System

会員ID: EJUUTSSC020000010000 会員名: TEST受注企業001 本社
ログインID: WR010275 ユーザ名: 日立 テストユーザ1 ロール名: 参加管理者

契約機能変更 ▼お申込をされるメニューの契約機能です。必要なメニューの「申込」ボタンをクリックしてください。

メニュー ログアウト マニュアル ヘルプ

入力状況 2ページ/4ページ

戻る 初期値へ戻す

料金表

契約種別	契約機能	契約状態	処理内容
有償	サプライヤUL/DLコマンド		申込
無償	基本機能	契約済	

戻る 次へ 初期値へ戻す

①

幹事追加申込の手順(WEB-EDI/BBサービス)

Twx-21

7. 取引関係登録を入力の上、「次へ」を押下ください。

https://portal.twx-21.hitachi.ne.jp/ - 取引関係登録 - Windows

Twx-21 User Support System

取引関係登録 ▼ お取引先様とのデータ送受信を行うための情報です。

戻る 初期値へ戻す

情報区分に有关する契約機能

契約種別	契約機能
無償	<input checked="" type="checkbox"/> 添付ファイルドキュメント

取引関係情報 ▼ 取引先様との関係情報を入力してください。

選択	幹事センターコード	貴社センターコード	受信者コード
<input checked="" type="checkbox"/>	128951000001	SC0201	SC0201

※1 貴社センタコード、受信者コード変更の場合には、「追加」を押して、ご希望コードセット下さい

受信 (幹事 → 貴社)

送信 (貴社 → 幹事)

送信者コードに有关する契約機能

書印刷ボタン非表示(需給調整支援機能利用)

戻る 次へ

Copyright © Hitachi, Ltd 19

ご利用中のコードで、(ハイテク)とお取引される場合は
該当コードにチェックを入れてください。
新しいコードで、お取引される場合は
「追加」ボタンを押下し、以下のようにコードを入力してください。

貴社センターコード	受信者コード
<input type="checkbox"/> SC0201	SC0201 追加
<input checked="" type="checkbox"/> 企業コード	事業所コード

追加 削除 追加

お取引される
幹事センターコード
(事業所)を選択し、
チェックを入れてください。

※幹事センターコードについて
株式会社日立ハイテクマニファクチャ&サービス・・・115627NK1
株式会社日立ハイテクソリューションズ・・・116248NL1
株式会社日立ハイテクノロジーズ 那珂地区生産本部・・・116057321
株式会社日立ハイテクノロジーズ 笠戸地区設計・生産本部・・・116057377

①

幹事追加申込の手順(WEB-EDI/BBサービス)

Twx-21

8. 登録内容確認

登録内容を確認の上、「申請」ボタンを押下します。

以上でWeb-EDIサービスの申込は完了です。引き続きSC3サービスの申込手続きを行ってください。

https://portal.twx-21.hitachi.ne.jp/ - 幹事追加内容確認 - Windows Internet Explorer

Twx-21 User Support System

会員ID: EJUUTSSC020000010000 会員名: TEST受注企業001 本社
ログインID: WR010275 ユーザ名: 日立 テストユーザ1 ロール名: 参加管理者

幹事追加内容確認 ▼ご入力頂いた入力内容をご確認いただき、「申請」ボタンをクリックしてください。 メニュー ログアウト マニュアル ヘルプ

取引先企業情報(幹事事業所情報)
株式会社日立ハイテクノロジーズ 調達本部

契約メニュー
TWX-21 WEB-EDI/BBサービス

[契約機能選択画面に戻って修正](#)

契約種別		契約状態
有償	サプライヤUL/DLコマンド	
無償	基本機能	契約済

[契約機能選択画面に戻って修正](#)

連絡事項 100文字以内

申請

1. 下記のTWX-21 Portal URLにアクセスより申込みします。

<https://portal.twx-21.hitachi.ne.jp/portal/login/>

(※WEB-EDI/BBでご利用頂いているIDのうち**管理者権限のあるID**でお申込下さい。)

Twx-21 PORTAL

ログイン マニュアル ヘルプ

言語 日本語

ログインID

パスワード

ログイン

[【TWX-21サービスの個人情報の取り扱いについて】](#)

【輸出管理上の注意】
お客様は、サービス仕様書、納入物及び本サービスから提供を受けた一切の情報を
(1)輸出するとき
(2)海外に持ち出す時
(3)非居住者へ提供する時
(4)海外から通信回線を利用して本サービスを使用するときは、
外国為替及び外国貿易法に従い、必要な手続きを行うものとします。

又、米国輸出管理規則などの外国の輸出関連法令の適用を受ける場合も同様です。
詳細につきましては、担当営業又はヘルプデスクにお問い合わせください。
本警告文に同意する場合のみ、ログインしてください。

Copyright © Hitachi,Ltd 1997-2010. All rights reserved.

2. ご利用サービスメニューを確認し、 「TWX-21ご利用サポートシステム」をクリックして下さい。

※「Web-EDIサービス需給調整支援機能」メニューがない場合は幹事追加できません。

会員ID: EJUUTSSC020000010000 会員名: TEST受注企業001 本社
ログインID: WR010275 ユーザ名: 日立 テストユーザ1 ロール名: 参加管理者

メニュー

- 利用サービス一覧
 - Web-EDI/BBサービス
 - Web-EDIサービス 需給調整支援機能
 - TWX-21ご利用サポートシステム**
- ログインユーザ情報変更
 - 登録情報変更
 - パスワード変更
- 管理機能
 - ユーザ情報変更
 - パスワード再発行
 - ユーザ利用サービス設定

お知らせ

○EDサービスご利用サポートシステム名称変更について(2011.7.11)
・7月11日より「EDサービスご利用サポートシステム」の名称を「TWX-21ご利用サポートシステム」に変更いたしました。

○【重要】東日本大震災の影響について(2011.3.15)
・TWX-21全サービスのシステムは正常に稼働しております。
・計画停電に際しても、自家発電により運用を継続し、すぐにサービスが停止することはありません。
万が一停止する場合は、ホームページ、ログインページにて事前にご連絡致します。

○納品書印刷時にPDFが表示されない場合、[こちら](#)の環境設定をご確認下さい。

需給調整支援機能 ◇更新内容◇
◇機能エンハンスのお知らせ(更新日:2011/7/7)

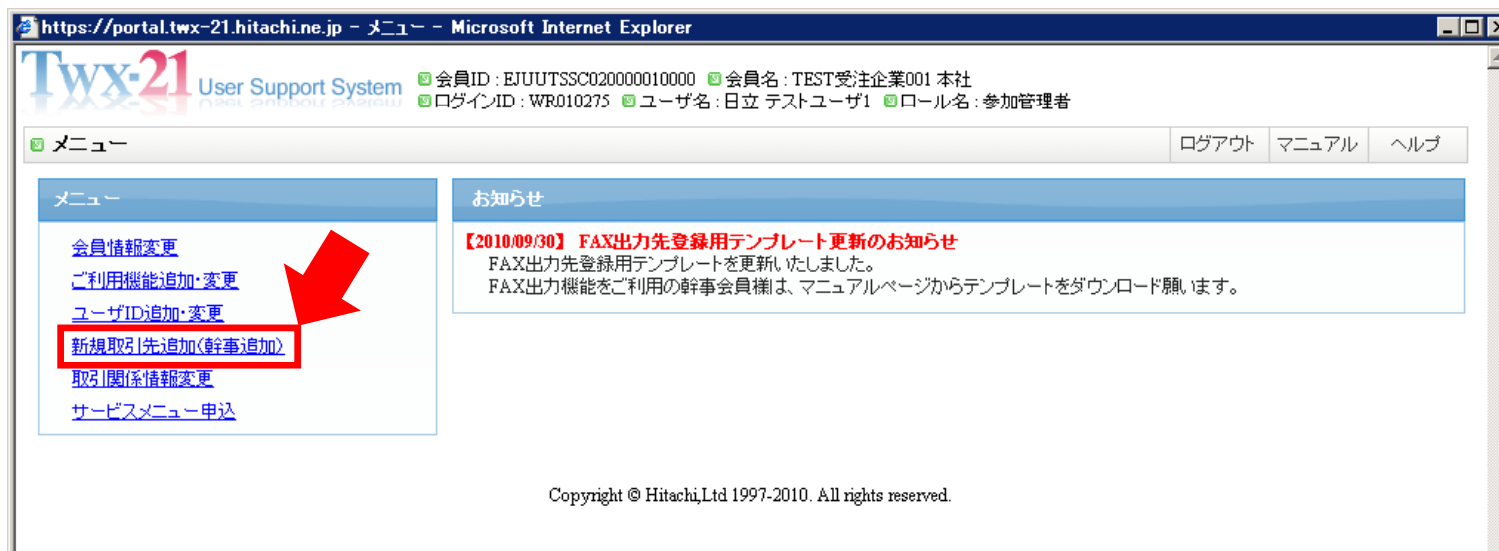
◇発注者毎のデータアップロード状況
※更新処理遅れ、エラー発生等の連絡事項については別途「お知らせ」に掲載致します。

発注者	最終更新日時	状態
テスト発注者	2011/07/10 06:40:29	正常終了
テスト発注者2	2010/12/13 17:36:30	正常終了

3. 新規取引先追加(幹事追加)

メニューより「新規取引先追加(幹事追加)」をご選択ください。

※ハイテクGr.のいずれかとすでにSC3サービスをご利用頂いている場合は、「幹事追加」ではなく、
「取引関係変更」となります。



②

幹事追加申込の手順(SC3サービス)

Twx-21

4. 申込用コード入力

「申込用コード」では、

※英語文字となります。

「116057016000001ORX」をご入力ください。

入力後、「申込」を押下してください。

https://portal.twx-21.hitachi.ne.jp - 申込用コード入力 - Microsoft Internet Explorer

Twx-21 User Support System

会員ID: EJUUTSSC020000010000 会員名: TEST受注企業001 本社
ログインID: WR010275 ユーザ名: 日立 テストユーザ1 ロール名: 参加管理者

申込用コード入力

メニュー ログアウト マニュアル ヘルプ

Information

■申込用コードについて

- ・幹事企業様より提示された申込用コードを入力してください。
- ・OnScheduleをお申込みいただく場合は、以下の申込用コードを入力してください。
OnSchedule申込用コード: 116057016000001ORX

戻る

申込用コード入力

申込用コード 116057016000001ORX

申込

戻る

Copyright © Hitachi,Ltd 1997-2010. All rights reserved.

5. 契約メニュー選択

取引先企業情報に「株式会社日立ハイテクノロジーズ…」と表示され、契約メニューに「**TWX-21WEB-EDI/BBサービス
需給調整支援機能**」と表示されることを確認後、「追加」を押下してください。

The screenshot shows a web browser window with the URL <https://portal.twx-21.hitachi.ne.jp>. The page title is "契約メニュー選択 - Microsoft Internet Explorer". The Twx-21 logo and "User Support System" are visible. User information is displayed: 会員ID: EJUUTSSC020000010000, 会員名: TEST受注企業001 本社, ログインID: WR010275, ユーザ名: 日立 テストユーザ1, ロール名: 参加管理者. The main heading is "契約メニュー選択 ▼お申込をされるメニューを選択してください。". There are links for "メニュー", "ログアウト", "マニュアル", and "ヘルプ". The page status is "入力状況 1ページ/4ページ". A "戻る" button is present. The "取引先企業情報(幹事事業所情報) ▼お取引企業様の情報です" section shows "株式会社日立ハイテクノロジーズ 調達本部". The "契約メニュー" table has two columns: "契約メニュー" and "選択". The row "TWX-21 WEB-EDI/BBサービス 需給調整支援機能" is highlighted, and the "追加" button in the "選択" column is also highlighted. A "戻る" button is at the bottom. The footer text is "Copyright © Hitachi,Ltd 1997-2010. All rights reserved."

契約メニュー	選択
TWX-21 WEB-EDI/BBサービス 需給調整支援機能	追加

6. 契約機能変更

「次へ」を押下ください。

https://portal.twx-21.hitachi.ne.jp - 契約機能変更 - Microsoft Internet Explorer

Twx-21 User Support System

会員ID: EJUUTSSC020000010000 会員名: TEST受注企業001 本社
ログインID: WR010275 ユーザ名: 日立 テストユーザ1 ロール名: 参加管理者

契約機能変更 ▼お申込をされるメニューの契約機能です。必要なメニューの「申込」ボタンをクリックしてください。

メニュー ログアウト マニュアル ヘルプ

入力状況 2ページ/4ページ

戻る 初期値へ戻す

料金表

契約種別	契約機能	契約状態	処理内容
無償	基本機能	契約済	

戻る 次へ 初期値へ戻す

Copyright © Hitachi,Ltd 1997-2010. All rights reserved.

7. 取引関係登録を入力の上、「次へ」を押下ください。

取引先コードは**6桁の取引先コード+3桁の事業所コード(※)**で入力してください。取引先コードがご不明の場合は担当バイヤーにお問い合わせください。

取引関係登録 - Microsoft Internet Explorer

Twx-21 User Support System 会員ID: EJUUMRS001T ログインID: WR017365

取引関係登録 ▼お取引先様とのデータ送受信を行うための情報です。

戻る 初期値へ戻す

取引関係情報 ▼取引先様との関係情報を入力してください。

選択	幹事センターコード	取引先コード
<input checked="" type="checkbox"/>	日立ハイテクノロジーズ 那珂地区生産本部/116057321	<input type="text"/> 追加
<input checked="" type="checkbox"/>	日立ハイテクソリューションズ/116248NL	<input type="text"/> 追加
<input type="checkbox"/>	日立ハイテクマニファ 27NK1	<input type="text"/> 追加

情報区分設定内容 ▼取引先様と送受信する情報区分/契約メニューを選択してください。

受信 (幹事 → 参加) ☒ SC3

情報区分設定内容 ▼取引先様と送受信する情報区分/契約メニューを選択してください。

受信 (幹事 → 参加) ☒ SC3

受信する情報区分

戻る 次へ

取引先コード

- ・(日立ハイテク)とお取引される取引先コードを入力してください。
- ・複数のコードで、お取引される場合は「追加」ボタンを押下し、以下のようにコードを入力してください。

取引先コード

☒ TEST01321 削除

☒ TEST02321 追加 削除

お取引される事業所を選択し、チェックを入れてください。

※3桁の事業所コードについて

株式会社日立ハイテクマニファクチャ&サービス... 32E
株式会社日立ハイテクソリューションズ... 32D
株式会社日立ハイテクノロジーズ 那珂地区生産本部...321
株式会社日立ハイテクノロジーズ 笠戸地区設計・生産本部...377

8. 登録内容確認

登録内容を確認の上、「申請」ボタンを押下します。

https://portal.twx-21.hitachi.ne.jp - 幹事追加内容確認 - Microsoft Internet Explorer

Twx-21 User Support System

会員ID: EJUUTSSC020000010000 会員名: TEST受注企業001 本社
ログインID: WR010275 ユーザ名: 日立 テストユーザ1 ロール名: 参加管理者

幹事追加内容確認 ▼ご入力頂いた入力内容をご確認いただき、「申請」ボタンをクリックしてください。

メニュー ログアウト マニュアル ヘルプ

取引先企業情報(幹事事業所情報)
株式会社日立ハイテクノロジーズ 調達本部

契約メニュー
TWX-21 WEB-EDI/BBサービス 需給調整支援機能

契約窓口情報 ▼契約の窓口情報です。
株式会社日立製作所
カスタマサポート室 佐藤健二

契約機能選択画面に戻って修正

契約種別	契約機能	契約状態
無償	基本機能	契約済

契約機能選択画面に戻って修正

登録事項 100文字以内

申請

Copyright © Hitachi,Ltd 1997-2010. All rights reserved.

ページが表示されました